

Helyi Esélyegyenlőségi Program

Forráskút Község Önkormányzata



Forráskút, 2018. szeptember 27.

Tartalom

Helyi Esélyegyenlőségi Program (HEP)	3
Bevezetés	3
A település bemutatása	3
Értékeink, küldetésünk	10
Célok	10
A Helyi Esélyegyenlőségi Program Helyzetelemzése (HEP HE)	12
1. Jogszabályi háttér bemutatása	13
2. Stratégiai környezet bemutatása	14
3. A mélyszegénységben élők és a romák helyzete, esélyegyenlősége	16
4. A gyermekek helyzete, esélyegyenlősége, gyermekszegénység.....	43
5. A nők helyzete, esélyegyenlősége	59
6. Az idősek helyzete, esélyegyenlősége.....	65
7. A fogyatékkal élők helyzete, esélyegyenlősége	72
8. Helyi partnerség, lakossági önszerveződések, civil szervezetek és for-profit szereplők társadalmi felelősségvállalása	77
9. A helyi esélyegyenlőségi program nyilvánossága	78
A Helyi Esélyegyenlőségi Program Intézkedési Terve (HEP IT).....	79
1. A HEP IT részletei	80
A helyzetelemzés megállapításainak összegzése.....	80
A beavatkozások megvalósítói	82
Jövőképünk	83
Az intézkedési területek részletes kifejtése	84
2. Összegző táblázat - A Helyi Esélyegyenlőségi Program Intézkedési Terve (HEP IT).....	97
3. Megvalósítás.....	103
A megvalósítás előkészítése.....	103
A megvalósítás folyamata	103
Monitoring és visszacsatolás.....	105
Nyilvánosság.....	106
Érvényesülés, módosítás.....	107
4. Elfogadás módja és dátuma	108

Összhangban az Egyenlő Bánásmódról és az Esélyegyenlőség Előmozdításáról szóló [2003. évi CXXV. törvény](#), a helyi esélyegyenlőségi programok elkészítésének szabályairól és az esélyegyenlőségi mentorokról szóló [321/2011. \(XII.27.\) Korm. rendelet](#) és a helyi esélyegyenlőségi program elkészítésének részletes szabályairól szóló [2/2012. \(VI. 5.\) EMMI rendelet](#) rendelkezéseivel, Forráskút Község Önkormányzata Esélyegyenlőségi Programban rögzíti az esélyegyenlőség érdekében szükséges feladatokat.

Az önkormányzat vállalja, hogy az elkészült és elfogadott Esélyegyenlőségi Programmal összehangolja a település más dokumentumait¹, valamint az önkormányzat fenntartásában lévő intézmények működtetését. Vállalja továbbá, hogy az Esélyegyenlőségi Program elkészítése során bevonja partneri kapcsolatrendszerét, különös tekintettel a köznevelés állami és nem állami intézményfenntartóira.

Jelen helyzetelemzés az Esélyegyenlőségi Program megalapozását szolgálja.

Az önkormányzatok Helyi Esélyegyenlőségi Programjának (HEP) elkészítését támogató SABLON-t és a hozzá kapcsolódó Képzési segédletet a Pécsi Tudományegyetem munkacsoportja² készítette 2012 decemberében az ÁROP-1.1.16.-2012-2012-0001 azonosító számú „Esélyegyenlőség-elvű fejlesztéspolitika kapacitásának biztosítása” című projekt keretében a Türr István Képző és Kutató Intézet megbízásából.

A település bemutatása

Forráskút tipikus alföldi homokhátsági tanyás település, a Szegedet és Kiskunmajsát összekötő út mentén terül el, Szegedtől 23 km-re. Területe 3.664 ha, a település lélekszáma meghaladja a 2000 főt. A település Csongrád megyében, a Mórahalmi járásban található.

Átokháza dűlőben — melynek nevét a nyelvtudomány az Altuk kun családnévből származtatja — már a 18. században szállásokon gazdálkodtak, majd a 19. század elejére sűrűn lakott tanyasor bontakozott ki. Dorozsmai gazdáknak voltak errefelé földjeik, akik lassan kitelepültek ide, — hasonlóan alakult ki Bordány (rég neve Kistemplomtanya), Üllés (régén Árpádközpont) és Zombó is. (A 19. Században még szigorúan büntették, akik a meghatározott időnél tovább a tanyai szálláson maradtak — ugyanis így próbáltak meg kibújni az adófizetés alól — ezek a személyek 25 pálcaütést is kaphattak. Később enyhült a szigor, ez lehetővé tette a tanyaközpontok kialakulását, fejlődését.)

Forráskút tanyaközpont lakói 1906-ban egy kis templomot is emeltek közadakozásból. A határ másik része külső csordajárás volt (erre utal a Gyapjas dűlő neve is = itt gyapjas állatot, juhot tartottak valamikor), amit az 18. század végén parcelláztak fel és kezdtek megművelni. Előtte vadvizes, nádas és vízforrásos területekből állt, melyről az itt futó dűlő, majd arról a település is a

¹ Költségvetési koncepció, Gazdasági program, Szolgáltatástervezési koncepció, Településfejlesztési stratégia, Településrendezési terv, Településszerkezeti terv, Településfejlesztési koncepció

² Arató Ferenc, Bigazzi Sára, Cserti-Csapó Tibor, Híves Tamás, Kokas Dóra, Lakatos Szilvia, Orbán Anikó, Orsós Anna, Szauer Csilla, Szemenyei Mariann, Torda Ágnes, Trendl Fanni, Varga Aranka, Vég Zoltán Ákos. Az elkészült kézírathoz kiegészítő megjegyzéseket tettek a TÜRR KKI esélyegyenlőségi mentorai, amit ezúton is köszönünk.

nevét kapta. A dűlőben a Sija patak folyt, ez a patak a Pest megyéből lefolyó vadvizek levezető medre volt. A kiszáradt meder még jó ideig jelezte a patak egykori helyét. Élt egy hiedelem mely szerint a templom kapujában álló — mára kiszáradt — kút vize volt az egyetlen iható víz a környéken.

Kiskundorozsma határvidékéből önálló községgé 1950. január 1-jén vált.

Egyéb fontos évszámok a község életében:

- 1950. január 1-től 1977. március 31-ig önálló község.
- 1977. április 1-től 1988. december 31-ig Üllés társközsége.
- 1989. január 1-től ismét önálló község.

Lakosságának jelentős része élelmiszertermeléssel foglalkozik. A mezőgazdasági termelés rendkívül sokrétű a településen, zöldség-, gyümölcs- és szőlőtermesztés is jellemző. A szőlőtermelő gazdák 1995-ben Hegyközségbe szerveződtek.

Forráskúton az alföldi tájborok a jellemzőek: Kövidinka és a Kékfrankos. Állatállománya jelentősen csökkent az elmúlt tíz évben. A levegő átlaghőmérséklete 17 °C fok feletti, páratartalma alacsony, nyári időszakban 64 % alatti. A napsütéses órák száma évente átlagosan meghaladja a 2000 órát. Az uralkodó szélirány nyugat-északnyugati, de gyakran előfordul az észak-keleti és déli szél is. A sokszor viharos erejű — böjti szelek — homokverést okoznak a száraz homokon. A település talajára a gyenge termőképesség, a rossz vízgazdálkodás a jellemző, fő természeti kincs a termálvíz. A termálvizet üvegházakban és kertészetekben is hasznosítják a településen.

A település tengerszint feletti magassága 120 m.

A község központjában, a parkban a II. világháború hősi halottainak állított emlékmű látható.

Forráskúton egyetlen műemlék épület található, az 1906-ban épült római katolikus templom.

A templom búcsúja „Jézus mennybemenetelének ünnepén”, a pünkösöd előtti vasárnapon van. Élt egy néphagyomány, mely szerint (a tatárjárás előtt) már állt itt egy templom, amely elsüllyedt, de jeles napok éjszakáján (Szt. György, Szt. István, Szt. Mihály), éjfélkor a beavatottak még hallhatják a harang kongását.

Infrastruktúra

A településen teljeskörűen biztosítottak a közüzemi szolgáltatások: ivóvíz, elektromos áram, földgáz, s európai uniós forrásból a szennyvíztisztító-telep és a szennyvízhálózat kiépítése is befejeződött 2015. évben. Elérhetőek továbbá a vezetékes telefon, kábeltévé, szélessávú internet szolgáltatások.

A település utcáinak döntő többsége szilárd burkolatú.

A hulladéklerakó rekultivációja 2011-2012-ben megtörtént szintén uniós forrásból.

Közösségi közlekedés

A település tömegközlekedéssel is megközelíthető, mind Zombó, mind Csólyospálos, Üllés, Bordány irányából. Buszjárat csak Balástya irányába nem biztosított. A megyeszékhelyre, Szegedre munkanapokon sűrű közvetlen buszjárat szállítja az utasokat, míg a járásközpontba naponta 4 járat közlekedik oda-vissza.

A települést vonattal nem lehet megközelíteni.

Köznevelés, közoktatás

A gyermekek napközbeni ellátásáról az Önkormányzat fenntartásában működő óvoda és bölcsőde, oktatásukról pedig a 2013. január 1. napjáig önkormányzati, majd állami fenntartásba kerülő általános iskola gondoskodik.

Egészségügyi ellátás

A településen házi orvosi, gyermekorvosi, fogorvosi ellátás, védőnői szolgálat biztosított. A szak- és fekvőbeteg ellátások igénybevételére Szegeden, illetve Mórahalmon van lehetősége a lakosságnak. Mozdó szakorvosi szolgálat keretében (kisteleki központtal) gyermekgyógyász szakorvos rendel hetente településünkön. Havonta egy alkalommal ortopédia szakrendelés folyik az orvosi rendelőben magán rendelés keretében. Évente rendszeresen sor kerül nőgyógyászati szűrésre a védőnői tanácsadóban.

Rendészet

Településünk a Csongrád Megyei Rendőr-főkapitányság Szegedi Rendőrkapitányság illetékességi területéhez tartozik. A helyi rendészeti szolgáltatások biztosításában egy fő körzeti megbízott közreműködik.

A rendőrség munkáját a 2004. óta működő (2013. évben újjászerveződött) Forráskúti Polgárőr Egyesület, az Önkormányzat alkalmazásában álló mezőőr segíti.

Szociális ellátások

A szociális alapellátások közül a 2 körzettel működő tanyagondnoki szolgáltatást és a szociális étkeztetést biztosítja közvetlenül az Önkormányzat. A házi segítségnyújtást, a jelzőrendszeres házi segítségnyújtást, az idősek nappali ellátását, a közösségi pszichiátriai ellátást, a család- és gyermekjóléti szolgáltatást az Önkormányzat társuláson keresztül a Homokháti Kistérség Többcélú Társulása Integrált Szociális és Gyermekjóléti Központon keresztül látja el. A fogyatékkal élő lakosok segítése (támogató szolgáltatás keretében) a bordányi Integrált Szociális és Egészségügyi Központtal való együttműködéssel valósul meg.

Közigazgatás

Forráskút község 2014. évi lakosságszáma meghaladta a 2.000 főt, így önálló polgármesteri hivatal működhet a településen.

Az Önkormányzat célja, hogy minél több szolgáltatást, értve ez alatt a közigazgatási ügyintézt is, egy helyen el tudjanak érni a lakosok, így megállapodás alapján biztosított az építésügyi ügyintéző, a falugazdász ügyfélfogadása, valamint a Mórahalmi Járási Hivatal számára is külön irodát biztosít a települési ügysegédi és gyámügyi ügyintézői feladatok ellátáshoz.

A Polgármesteri Hivatal fő feladata — mind államigazgatási, mind pedig önkormányzati ügyekben — a döntések előkészítése és végrehajtása, így többek közt a szociális pénzbeli és természetbeni ellátások, az adó-, hagyatéki, anyakönyvi, népszeg-nyilvántartási ügyek intézése itt biztosított.

Közművelődés, turisztika

Évente megrendezésre kerülő helyi hagyományőrző rendezvények közül külön említést érdemel a Tuskóhúzás, a Falunap, a Lovasnap, a Szüreti Multság, valamint a Falukarácsony.

A község nyugati határán elterülő mesterséges tó egész éves horgász lehetőséget biztosít.

Gazdaság

A település gazdaságát a rendszerváltás előtt a termelészövetkezet határozta meg, felbomlását követően pedig infrastruktúrája alapot szolgáltatott több vállalkozás számára. A település vállalkozásai döntően a mezőgazdasághoz kapcsolódnak (kertészetek, mezőgazdasági gépgyártó, zöldség-gyümölcsfelvásárlók)

Környezet

A település környezeti állapota jó, sem a településen, sem annak 15 km-es körzetében jelentős szennyező forrást jelentő ipari tevékenység nem található.

A faluban sem a külterületeken, sem a belterületen nem alakult ki szegregátum.

Demográfia

A lakónépesség fogalma alatt az adott területen lakóhellyel rendelkező, de másutt tartózkodási hellyel nem rendelkező személyek, valamint az ugyanezen a területen tartózkodási hellyel rendelkező személyek együttes számát értjük.³

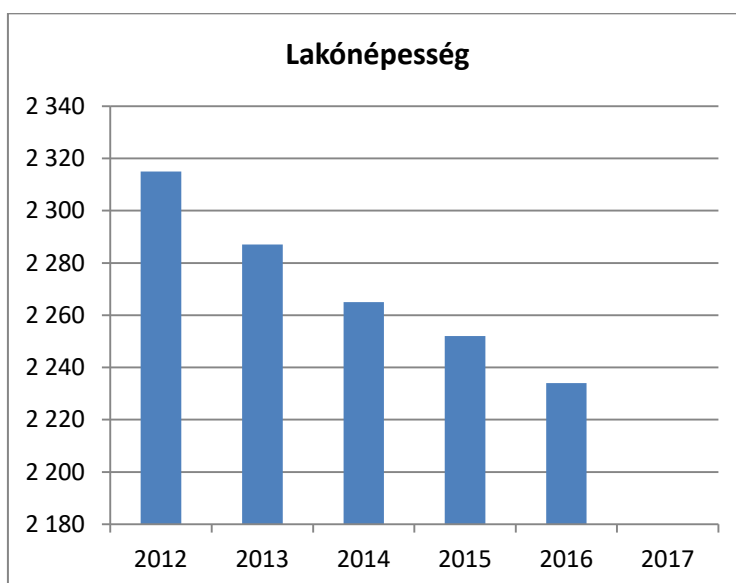
Forráskút lakónépessége 2012-ben 2315 fő volt, ez sajnos folyamatos csökkenést mutat. (1. táblázat)

Az állandó népesség alatt egy településen érvényes lakóhellyel és érvényes tartózkodási hellyel rendelkező személyek együttesét értjük.⁴

A település lakónépességének száma nem mutat nagy eltéréseket, enyhe fogyás figyelhető meg, mely az alábbi adattáblákból is látható. (1., 2.1. táblázatok és grafikonjaik)

Év	Fő (TS 0101)	Változás
2012	2 315	
2013	2 287	98,8%
2014	2 265	99,0%
2015	2 252	99,4%
2016	2 234	99,2%
2017		0,0%

Forrás: TeIR, KSH-TSTAR



A korcsoportokat részletező táblázat adataiból már jól látható a település lakosságának elöregedése.

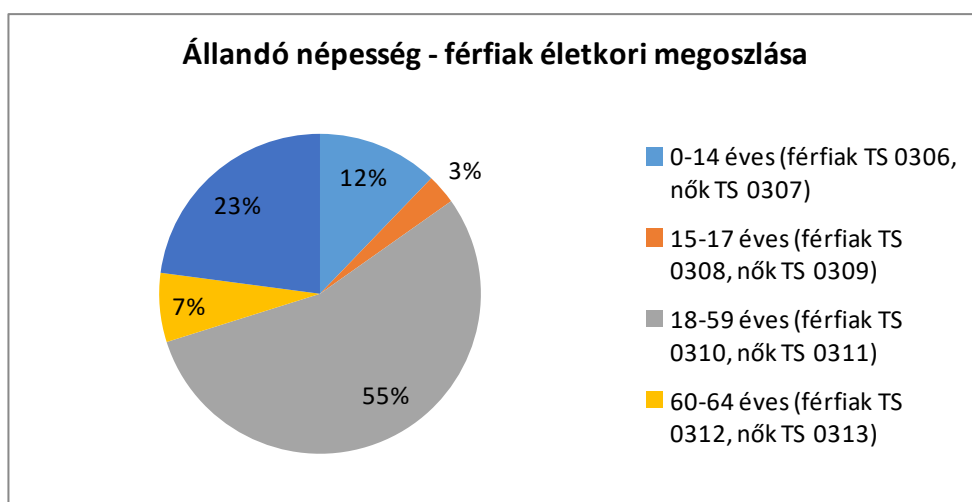
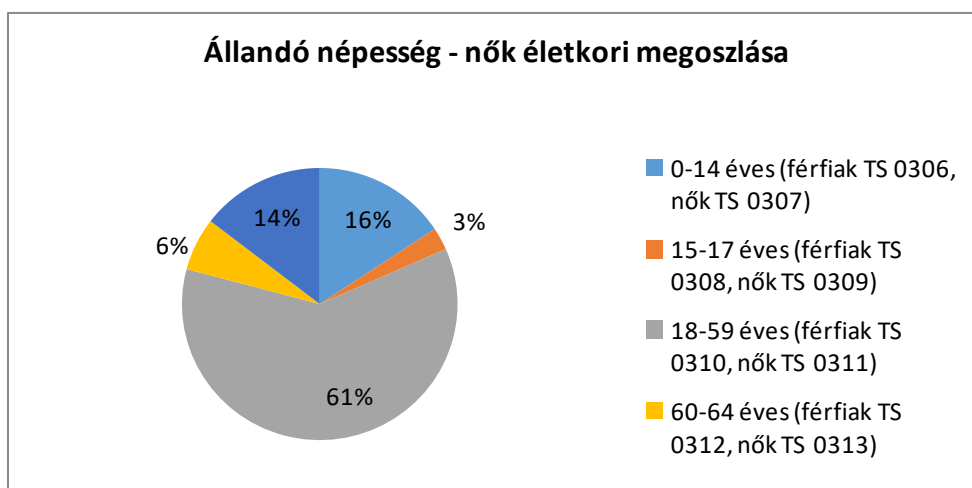
³ Fogalom-meghatározás forrása KSH módszertani leírása, www.ksh.hu

⁴ Fogalom-meghatározás forrása KSH módszertani leírása, www.ksh.hu

2.1. számú táblázat - Állandó népesség összetétele nemek és korcsoportok szerint (a 2016-os év adatai)

Korcsoport	Fő			Az állandó népességből a megfelelő korcsoportú nők és férfiak aránya (%)	
	Férfiak	Nők	Összesen (TS 0301)	Férfiak	Nők
Állandó népesség száma (férfiak TS 0300, nők TS 0302)	1 053	1 061	2 114	49,81%	50,19%
0-2 évesek (összes száma TS 0305, aránya TS 0316)			60		
0-14 éves (férfiak TS 0306, nők TS 0307)	166	129	295	7,85%	6,10%
15-17 éves (férfiak TS 0308, nők TS 0309)	28	32	60	1,32%	1,51%
18-59 éves (férfiak TS 0310, nők TS 0311)	639	583	1 222	30,23%	27,58%
60-64 éves (férfiak TS 0312, nők TS 0313)	66	74	140	3,12%	3,50%
65 év feletti (férfiak TS 0314, nők TS 0315)	154	243	397	7,28%	11,49%

Forrás: TeIR, KSH-TSTAR



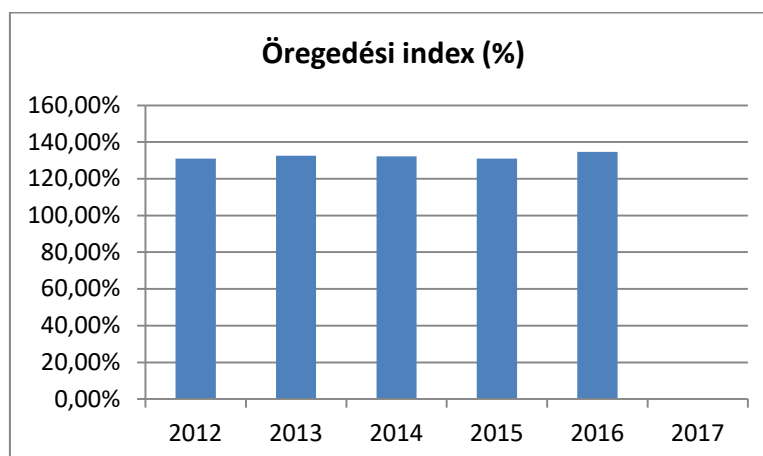
Az adatokból látható, hogy Forráskúton több nő él, mint férfi, míg a fiatalabb korosztályokban a férfiak száma magasabb, addig az idősebb korosztályokban a nők vannak többségben.

A népesség előregedő, az öregedési index 130% fölött van, s az évek során folyamatosan növekedett.

Az öregedési index az idős korú népességnek (65–X éves) a gyermekkorú népességhez (0–14 éves) viszonyított arányát fejezi ki.⁵

3. számú táblázat - Öregedési index			
Év	65 év feletti állandó lakosok száma (fő) (TS 0328)	0-14 éves korú állandó lakosok száma (fő) (TS 0327)	Öregedési index (%)
2012	372	284	130,99%
2013	379	286	132,52%
2014	382	289	132,18%
2015	384	293	131,06%
2016	397	295	134,58%
2017			#ZÉRÓOSZTÓ!

Forrás: TeIR, KSH-TSTAR

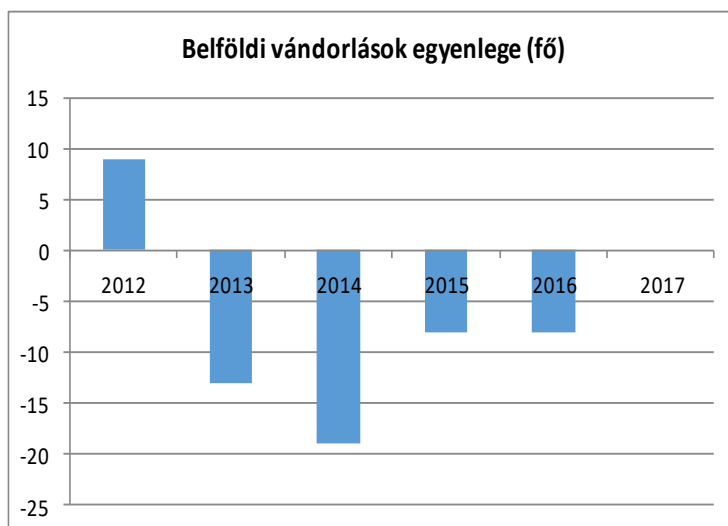


A településre enyhe elvándorlás jellemző, melyet a negatív elvándorlási egyenleg is mutat. (4. táblázat és grafikonja)

4. számú táblázat - Belföldi vándorlások				
Év	Állandó jellegű odavándorlás (TS 0601)	Elvándorlás (TS 0600)	Egyenleg	Állandó oda-, és elvándorlások különbségének 1000 állandó lakosra vetített száma (TS 0602)
2012	51	42	9	-2,6
2013	28	41	-13	-2,6
2014	29	48	-19	-1,15
2015	36	44	-8	-2,96
2016	39	47	-8	-4,24
2017			0	

Forrás: TeIR, KSH-TSTAR

⁵ Fogalom-meghatározás forrása KSH módszertani leírása, www.ksh.hu.



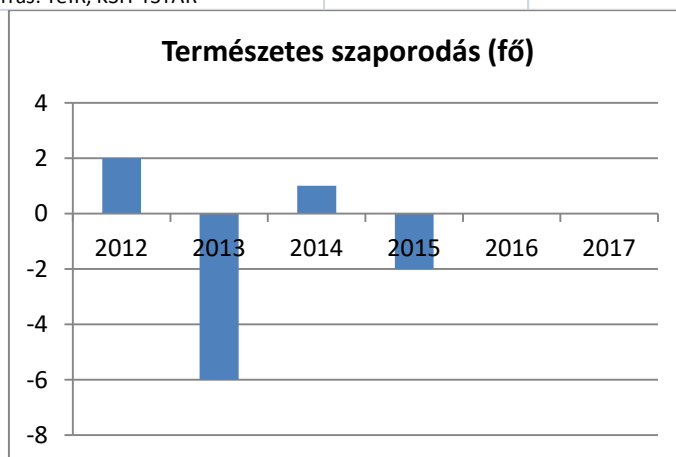
A természetes szaporodás, fogyás az élveszületések és a halálozások különbségét tartalmazza ezer lakosra számítva. Természetes szaporodásról akkor beszélünk, ha a születések száma meghaladja a halálozásokét (a mutató pozitív előjelű), ellenkező esetben természetes fogyásról van szó (a mutató negatív előjelű).⁶

Településünkön a természetes szaporodás és fogyás váltakozik, az értékek 2017-ben kiegyenlítették egymást, általános tendencia nem fogalmazható meg. (5. táblázat és grafikonja)

5. számú táblázat - Természetes szaporodás

Év	Élveszületések száma (TS 0701)	Halálozások száma (TS 0702)	Természetes szaporodás (fő)
2012	28	26	2
2013	20	26	-6
2014	23	22	1
2015	21	23	-2
2016	17	17	0
2017			0

Forrás: TeIR, KSH-TSTAR



A tényleges szaporodás, fogyás a születések és a halálozások különbsége mellett a belföldi és a nemzetközi vándorlások egyenlegéből adódó népességszám növekedést, illetve csökkenést is tartalmazza ezer lakosra számítva. A mutató a természetes népmozgalmi folyamatok (születések,

⁶ A fogalom-meghatározás forrása KSH módszertani leírása, www.ksh.hu.

halálózások) mellett egy adott földrajzi terület népességmegtartó erejét, vagy annak hiányát is kifejezi.⁷

A két táblázat adatainak összegzéséből megállapítható, hogy ez utóbbi mutató sajnos enyhe fogyást mutat.

Értékeink, küldetésünk

Az esélyegyenlőség minden ember számára fontos érték. Megléte segíti, hogy mindenkinek esélye legyen jó minőségű szolgáltatásokra, az esélyegyenlőtlenséggel küzdő emberek előnyben részesítését az élet minden területén, függetlenül attól, hogy nő vagy férfi, egészséges vagy fogyatékossgal él, milyen a származása vagy az anyagi helyzete.

Forráskút Község Önkormányzata minden lakosa számára biztosítani kívánja az egyenlő bánásmódhoz és az esélyegyenlőséghez való jogot, tekintet nélkül nemzetiségre, vallásra, nemre vagy életkorra.

Forráskút Község Önkormányzata folyamatosan érvényesíti az esélyegyenlőségi szempontokat a település működését, fejlesztését meghatározó alapvető dokumentumaiban. Az esélyegyenlőség megvalósítását horizontális elvnek tekinti, amely áthat valamennyi önkormányzati tevékenységet: a kötelező és önként vállalt feladatok ellátását a helyi szintű közpolitika alakítása során.

Az Önkormányzat az esélyegyenlőségi politikáját munkáltatói szerepkörben, közvetlen szolgáltatásai során és intézményfenntartói szerepkörben érvényesíti.

A [321/2011. \(XII. 27.\) Korm. rendelet 1. § \(2\) bekezdésének](#) előírása értelmében a HEP célcsoportjai a hátrányos helyzetű társadalmi csoportok, különösen a

- mélyszegénységben élők,
- romák,
- gyermekek,
- nők,
- idősek és
- fogyatékkal élők.

Célok

A Helyi Esélyegyenlőségi Program átfogó célja

Forráskút Község Önkormányzata az Esélyegyenlőségi Program elfogadásával érvényesíteni kívánja:

- az egyenlő bánásmód, és az esélyegyenlőség biztosításának követelményét,
- a közszolgáltatásokhoz történő egyenlő hozzáférés elvét,
- a diszkriminációmentességet,
- szegregációmentességet,
- a foglalkoztatás, a szociális biztonság, az egészségügy, az oktatás és a lakhatás területén a helyzetelemzés során feltárt problémák komplex kezelése érdekében szükséges intézkedéseket. A köznevelési intézményeket – az óvoda kivételével – érintő intézkedések érdekében együttműködik az állami intézményfenntartó területi szerveivel.

⁷ A fogalom-meghatározás forrása KSH módszertani leírása, www.ksh.hu.

A HEP helyzetelemző részének célja

Elsődleges célunk számba venni a [321/2011. \(XII. 27.\) Korm. rendelet 1. § \(2\) bekezdésében](#) nevesített, esélyegyenlőségi szempontból fókuszban lévő célcsoportokba tartozók számát és arányát, valamint helyzetét a településen.

E mellett célunk a célcsoportba tartozókra vonatkozóan áttekinteni a szolgáltatásokhoz történő hozzáférésük alakulását, valamint feltárni az ezeken a területeken jelentkező problémákat.

További célunk meghatározni az e csoportok esélyegyenlőségét elősegítő feladatokat, és azokat a területeket, melyek fejlesztésre szorulnak az egyenlő bánásmód érdekében.

A célok megvalósításának lépéseit, azok forrásigényét és végrehajtásuk tervezett ütemezését a HEP IT tartalmazza.

A HEP IT célja

Célunk a helyzetelemzésre építve olyan beavatkozások részletes tervezése, amelyek konkrét elmozdulásokat eredményeznek az esélyegyenlőségi célcsoportokhoz tartozók helyzetének javítása szempontjából.

További célunk meghatározni a beavatkozásokhoz kapcsolódó kommunikációt.

Szintén célként határozzuk meg annak az együttműködési rendszernek a felállítását, amely a programalkotás és végrehajtás során biztosítja majd a megvalósítás, nyomon követés, ellenőrzés-értékelés, kiigazítás támogató strukturális rendszerét, vagyis a HEP Fórumot és a hozzá kapcsolódó tematikus munkacsoportokat.

A Helyi Esélyegyenlőségi Program Helyzetelemzése (HEP HE)

1. Jogszabályi háttér bemutatása

1.1 A program készítését előíró jogszabályi környezet rövid bemutatása

A helyi esélyegyenlőségi program elkészítését az egyenlő bánásmódról és az esélyegyenlőség előmozdításáról szóló [2003. évi CXXV. törvény](#) (továbbiakban: [Ebktv.](#)) előírásai alapján végeztük. A program elkészítésére vonatkozó részletszabályokat a törvény végrehajtási rendeletei,

- a helyi esélyegyenlőségi programok elkészítésének szabályairól és az esélyegyenlőségi mentorokról” szóló [321/2011. \(XII.27.\) Korm. rendelet](#) „2. A helyi esélyegyenlőségi program elkészítésének szempontjai” fejezete és
- a helyi esélyegyenlőségi program elkészítésének részletes szabályairól szóló [2/2012 \(VI.5.\) EMMI rendelet](#)

alapján alkalmaztuk, különös figyelmet fordítva a

- a Magyarország helyi önkormányzatairól szóló [2011. évi CLXXXIX. törvény](#) (továbbiakban: [Mötv.](#))
- a szociális igazgatásról és szociális ellátásokról szóló [1993. évi III. törvény](#) (továbbiakban: [Szt.](#))
- a foglalkoztatás elősegítéséről és a munkanélküliek ellátásáról szóló [1991. évi IV. törvény](#) (továbbiakban: [Flt.](#))
- a nemzetiségek jogairól szóló [2011. évi CLXXIX. törvény](#) (továbbiakban: [nemzetiségi törvény](#))
- az egészségügyről szóló [1997. évi CLIV. törvény](#) (továbbiakban: [Eütv.](#))
- a gyermekek védelméről és a gyámügyi igazgatásról szóló [1997. évi XXXI. törvény](#) (továbbiakban: [Gyvt.](#))
- a nemzeti köznevelésről szóló [2011. évi CXC. törvény](#) (továbbiakban: [Nkntv.](#)) előírásaira.

1.2 Az esélyegyenlőségi célcsoportokat érintő helyi szabályozás rövid bemutatása.

Az [Alaptörvény](#) Nemzeti Hitvallásában is megjelenik, hogy „*valljuk az elesettek és a szegények megsegítésének kötelességét.*”

Az [Alaptörvény XV. cikke](#) tartalmazza a törvény előtti egyenlőséget, a megkülönböztetés tilalmát. Ez az egyenlőség és tilalom általános, azonban nem zárja ki az esélyegyenlőség kiküszöbölésére irányuló intézkedéseket. Sőt, külön védelmet igénylő csoportként emeli ki a nőket, az időseket és a fogyatékossgal élőket, valamint kimondja, hogy az esélyegyenlőség és a társadalmi felzárkózás megvalósulását külön intézkedésekkel is segíteni kell.

Az [Alaptörvény](#) ezen szellemiségét az összes, az önkormányzat által hozott rendelet magában hordozza.

A rendeletekkel az Önkormányzat célja, hogy kiemelten támogassa a gyermeknevelést és iskoláztatást. Erősíteni és segíteni próbálja a szociálisan rászorulókat minden törekvésével, amely szociálisan helyzetük, mentális állapotuk öntevékeny módon történő javítására irányul.

Az egyes szociális ellátási formák hatékonyságát rendszeresen elemezni kell és szükség szerint — az anyagi lehetőségek függvényében — bővíteni kell a szociális ellátások és a család- és gyermekjóléti szolgáltatások körét.

Valamennyi célcsoport számára az önkormányzati rendeletek alapján többféle pénzbeli és természetbeni támogatás érhető el.

Az egyes esélyegyenlőségi célcsoportokat is érintő önkormányzati rendeletek az alábbiak *(a Képviselő-testület a helyi rendeletek megalkotása során az esélyegyenlőségi szempontokat is figyelembe vette)*:

- az egyes szociális ellátásokról szóló 4/2015. (II.27.) önkormányzati rendelet
- a személyes gondoskodást nyújtó ellátásokról és a gyermekétkeztetés térítési díjáról 3/2018. (II.15.) önkormányzati rendelet
- az első lakáshoz jutók támogatásáról szóló 14/2013. (XII.4.) önkormányzati rendelet
- Bursa Hungarica Felsőoktatási Önkormányzati Ösztöndíjpályázathoz való csatlakozás helyi szabályairól szóló 11/2001. (XII.15.) Ör. rendelet
- a helyi közművelődési feladatok ellátásáról szóló 12/2015. (IX.30.) önkormányzati rendelet
- a szociális célú a szociális célú tüzelőanyag juttatásának szabályairól szóló önkormányzati rendelet
- az egészségügyi alapellátás körzeteiről szóló 11/2016. (XI.11.) önkormányzati rendelet
- a Homokháti Kistérség Többcélú Társulása Integrált Szociális és Gyermekjóléti Központ által Forráskúton biztosított szociális alapellátásokról Mórahalom Város Képviselő-testülete jogosult és köteles rendeletet alkotni, mely során szintén érvényesítésre kerültek az esélyegyenlőségi szempontok: a személyes gondoskodást nyújtó szociális ellátásokról és azok térítési díjáról szóló 35/2016. (XII.15.) önkormányzati rendelet.

2. Stratégiai környezet bemutatása

2.1 Kapcsolódás helyi stratégiai és települési önkormányzati dokumentumokkal, koncepciókkal, programokkal

Forráskút Község Önkormányzata a következő helyi stratégiai és települési önkormányzati dokumentumokkal, koncepciókkal, programokkal rendelkezik:

- Gazdasági program
 - alapellátást nyújtó egészségügyi intézmények korszerűsítése, fejlesztése,
 - közösségi közlekedés fejlesztése
- Településrendezési terv és helyi építési szabályzat
- Településszerkezeti terv
- Településfejlesztési koncepció
- Szociális szolgáltatásfejlesztési koncepció
- Local Agenda 24

Az ágazati stratégiákat átszövő, a mozgáskorlátozottak, idősek és kisgyerekesek érdekeit figyelembevevő kiemelt horizontális szempont az akadálymentesség.

Az egyes programok, koncepciók a saját területükre vonatkozólag határozzák meg az esélyegyenlőséget előmozdító célokat, intézkedéseket.

2.2 A helyi esélyegyenlőségi program térségi, társulási kapcsolódásainak bemutatása

Forráskút Község Önkormányzata társulás formájában a Homokháti Kistérség Többcélú Társulása Integrált Szociális és Gyermekjóléti Központon keresztül látja el a házi segítségnyújtás,

jelzőrendszeres házi segítségnyújtás, idősek nappali ellátása, közösségi pszichiátriai ellátás, család- és gyermekjóléti szolgáltatás szociális alapellátásokat.

A bordányi központú Integrált Szociális és Egészségügyi Központ által látja el a településen fogyatékkal élők ellátásának biztosítását.

2.3 A települési önkormányzat rendelkezésére álló, az esélyegyenlőség szempontjából releváns adatok, kutatások áttekintése, adathiányok kimutatása

Az esélyegyenlőségi program elkészítéséhez szükséges statisztikai adatokat a TEIR adatbázisból, a Központi Statisztikai Hivatal adatbázisából, valamint a helyi nyilvántartásokból gyűjtöttük össze. Felhasználtuk az ágazati beszámolók megállapításait, szakemberek tapasztalatait.

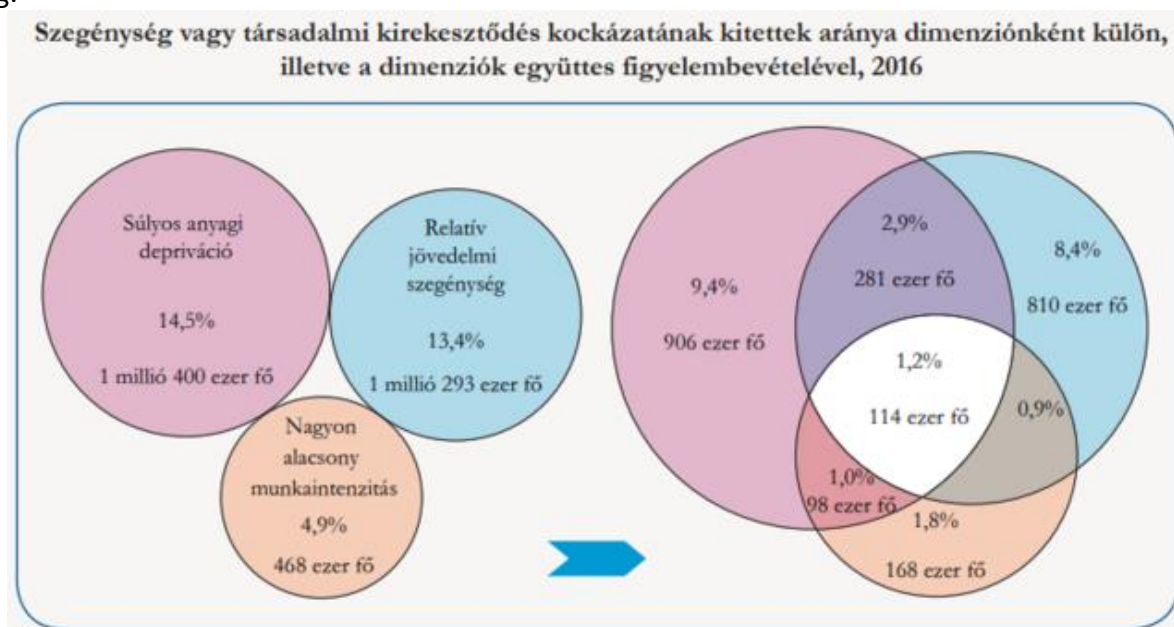
3. A mélyszegénységben élők és a romák helyzete, esélyegyenlősége

A mélyszegénység összetett jelenség, amelynek okai többek között társadalmi és gazdasági hátrányok, iskolai, képzettségbeli és foglalkoztatottságbeli deficitekben mutatkoznak meg, és súlyos megélhetési zavarokhoz vezetnek. A szegénység kialakulásának okai többek közt a rendszerváltást követően a munkahelyek megszűnésére, a munkanélküliségre, a munkaerő-piaci esélyek szűkülésére — nem kis részben az oktatás és képzés hiányosságaira —, a jóléti ellátások által kezelni nem tudott egyéni, családi válsághelyzetekre, a megfelelő ellátásokhoz, szolgáltatásokhoz történő hozzáférés hiányosságaira vezethetők vissza. Mindezeknek megfelelően a szegénységet ma már nem kizárólag gazdasági oldalról közelítik meg a felmérések sem, 2010-ben dolgozták ki a szegénység többdimenziós mérésének — jelenleg is használt — egységes mutatószámait, mely a jövedelmi viszonyok mellett figyelembe veszi a munkaerőpiaci helyzetet és az anyagi javakkal való ellátottságot is.

Az Európai Unió szegénység elleni küzdelmének elsődleges célja, hogy 20 millióval csökkenjen a szegénységben, társadalmi kirekesztődésben élők száma.

„A válság óta a szegénység vagy társadalmi kirekesztődés kockázatának kitétek száma 2012-ben volt a legmagasabb, azóta folyamatos csökkenő trend figyelhető meg. Számuk a 2012-es 3 millió 398 ezer főről 2016-ra 2 millió 465 ezerre mérséklődött.”⁸

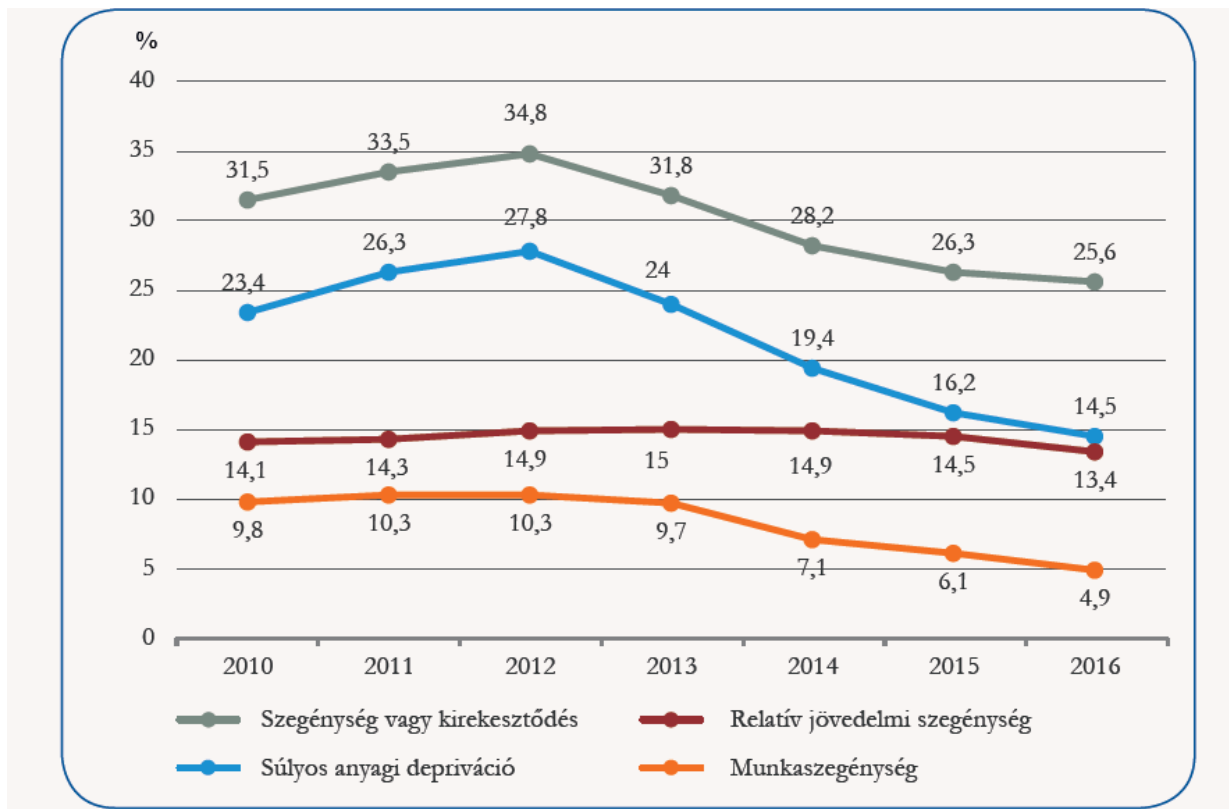
Magyarországon az egyes dimenziókban érintettek arányát az alábbi — a KSH által közzétett — diagramok jól szemléltetik, melyek „A háztartások életszínvonala, 2016.” c. kiadványban jelentek meg.



„A szegénységben vagy kirekesztődésben élők számát nem a három dimenzióban külön-külön érintettek összesítése adja, ugyanis átfedések vannak az egyes dimenziók között. Vannak, akik csak egyben, vannak, akik kettőben, és vannak, akik mindhárom dimenzióban együttesen érintettek. Az elmúlt években folyamatosan lett kisebb azok száma, akik több dimenzióban is a veszélyeztetettek közé tartoztak. ... Egy részük átkerült az egy dimenzióban érintettek közé, másik részük pedig kikerült a szegénység vagy társadalmi kirekesztődés kockázatának kitétt népesség közül. Ez a folyamat a szegénység mélyülésének csökkenését jelzi.”⁹

⁸ A háztartások életszínvonala, 2016. KSH 16. p.

⁹ A háztartások életszínvonala, 2016. KSH 17. p.



A szegénységi kockázatok különösen sújtják a gyermekeket és a hátrányos helyzetű térségekben élőket. A cigányok/romák nagy többsége ehhez az utóbbi csoporthoz tartozik.

3.1 Jövedelmi és vagyoni helyzet

Annak megítélése, behatárolása, hogy mekkora jövedelemből lehet megélni egy-egy településen, országtól, sőt régióról függően más és más.

A lakosság jövedelmi és vagyoni viszonyairól nincsenek adataink.

A mélyszegénységben élők jövedelemstruktúráját általánosságban jellemzi, hogy az összjövedelem döntő hányada társadalmi transferekből tevődik össze.

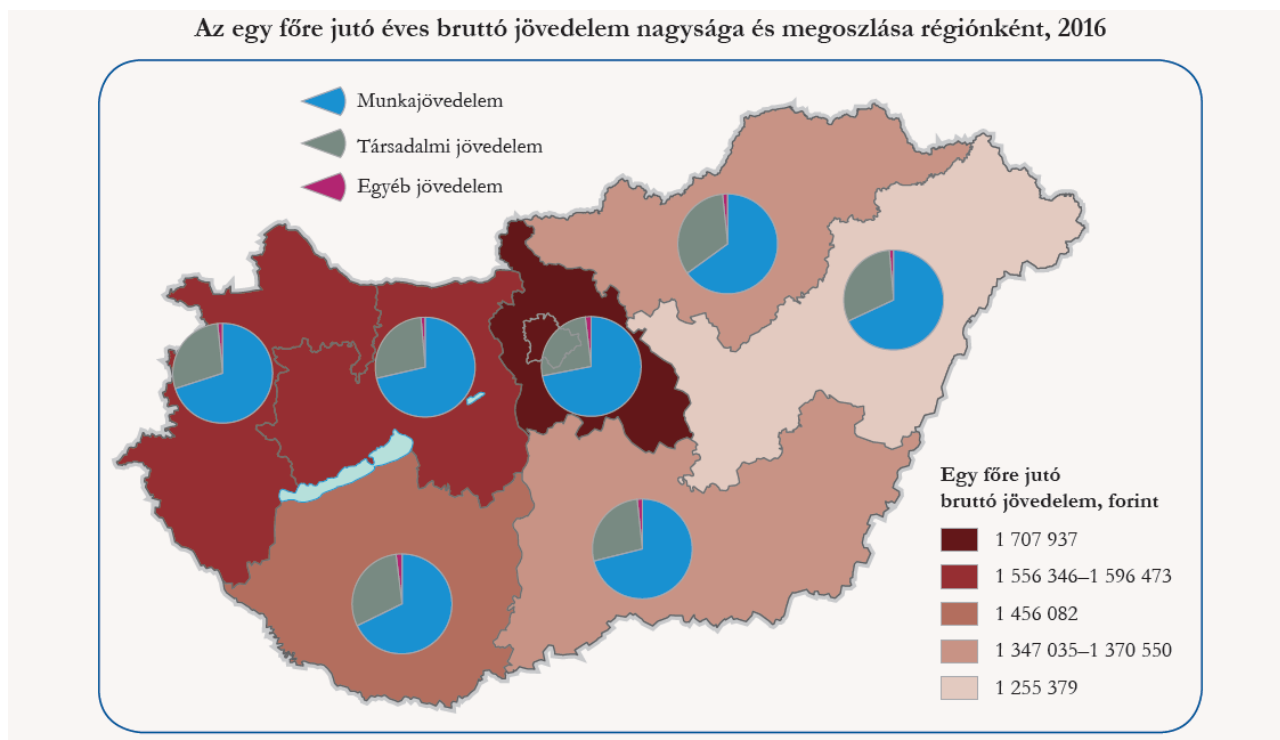
„A háztartások jövedelme három fő jövedelemtípusból tevődik össze: munkajövedelemből, társadalmi jövedelmekből és egyéb jövedelmekből. Minél magasabb a munkajövedelem aránya, annál kedvezőbb a jövedelemszerkezet.”¹⁰

Általánosságban elmondható, hogy a háztartások tagjainak száma, a munkaerő-piacon betöltött szerepe (ez utóbbira jelentős hatással bír a legmagasabb iskolai végzettség is) döntő hatással van a jövedelmi viszonyokra. A kisebb családok/háztartások helyzete kedvezőbb, a nyugdíjas taggal nem rendelkező inaktív háztartások helyzete kevésbé. A háztartások jövedelmi helyzete régióként, településtípusonként is eltér: a Közép-Magyarországi régióban és Budapesten a legjobb. A kisebb településeken kevesebb a munkahelyek száma, s a községekben magasabb az inaktív aránya, mely közvetlen hatással van a háztartások jövedelmi helyzetére. A Dél-Alföldi régió a második legkedvezőtlenebb régió a háztartások jövedelmét megvizsgálva, de az elmúlt években csökkentek a régiók közti különbségek.¹¹

¹⁰ A háztartások életszínvonala, 2016. KSH 6. p.

¹¹ A háztartások életszínvonala, 2016. KSH 6-16. p.

Az egy főre jutó éves bruttó jövedelem nagysága és megoszlása régiónként, 2016



3.2 Foglalkoztatottság, munkaerő-piaci integráció

A községben a termelészövetkezet megszűnésével a munkahelyek száma lecsökkent.

Mára helyben munkalehetőséget a kisvállalkozások, mezőgazdasági termelők (vállalkozások, őstermelők) biztosítanak. A vállalkozásokban foglalkoztatottakról pontos adat nem áll rendelkezésünkre. A településen a lakosság jelentős része őstermelést is folytat.

Forráskút kis lélekszámú település, ezért a kisebbség helyzete viszonylag jól követhető. A Polgármesteri Hivatal adatai alapján nincs roma származású család a településen.

A HEP 1. számú mellékletében elhelyezett táblázatokba gyűjtött adatok, valamint a helyi önkormányzat a foglalkoztatás elősegítéséről és a munkanélküliek ellátásáról szóló 1991. évi IV. törvény (továbbiakban: Flt.) és a Möt-v-ben foglalt feladatai alapján településünkre jellemző foglalkoztatottságot, munkaerő-piaci lehetőségeket kívánjuk elemezni az elmúlt évek változásainak bemutatásával, a különböző korosztályok, illetve nemek szerinti bontásban.

a) foglalkoztatottak, munkanélküliek, tartós munkanélküliek száma, aránya

Ezek az adatok arra mutatnak rá, hogy a teljes lakónépességhez képest milyen arányú a nyilvántartott foglalkoztatottak, munkanélküliek, tartós munkanélküliek száma, ez miként változott az elmúlt években, illetve, hogy milyen az arány a férfiak és nők között a vizsgált területen.

A munkanélküiségi ráta fogalma: a munkanélküliek a megfelelő korcsoportba tartozó gazdaságilag aktív népesség százalékában.¹²

A szegénységből a kiutat elsősorban munkavállalás jelenti. A munkavállalási esélyeket pedig az iskolai végzettség befolyásolja leginkább.

Forráskút Község Önkormányzata a hátrányos helyzetű munkanélkülieket minden eszközzel segíti a munkaerő piacra való visszajutásban.

¹² A fogalom-meghatározás forrása a KSH módszertani leírása, www.ksh.hu.

A cél érdekében szorosan együttműködik a Csongrád Megyei Kormányhivatal Mórahalmi Járási Hivatal Foglalkoztatási Osztályával, a helyi foglalkoztatókkal és a környező települések önkormányzataival. Részt vesz TOP-5.1.2-15-CS1-2016-00001. "Foglalkoztatási együttműködés Mórahalom térségében" c. projektben. A projekt keretében felállított Paktum Irodával együttműködik és ügyfélfogadási helyet biztosít az Iroda munkatársainak.

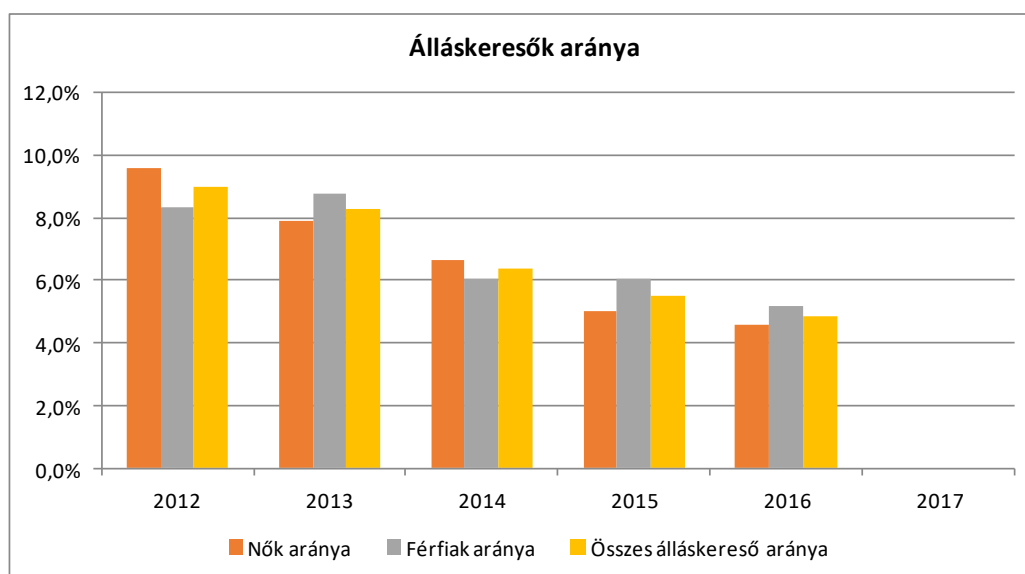
A regisztrált munkanélkülieknek számára indított képzéseknek már több alkalommal biztosított a Művelődési Házban helyszínt.

A TEIR adatbázisból nyert adatok alapján 2017-ben 76 fő volt a regisztrált munkanélküliek száma. Az elhelyezkedésüket a Csongrád Megyei Kormányhivatal Mórahalmi Járási Hivatala Foglalkoztatási Osztálya segíti, szervezett képzésekkel, továbbképzésekkel, vállalkozóvá válás támogatásával és foglalkoztatások támogatásával (pl.: GINOP programok), együttműködve a térség foglalkoztatóival.

A nyilvántartott álláskeresők száma 2012. óta csökkenő tendenciát mutat, a férfiak esetében folyamatos a csökkenés, míg a nők esetében 2017. évben visszaesés tapasztalható. (3.2.1. táblázat és grafikonja).

3.2.1. számú táblázat - Munkanélküliségi ráta nemek szerint									
Év	15-64 év közötti állandó népesség (fő)			Regisztrált munkanélküli/nyilvántartott álláskeresők száma (fő)					
	Férfi (TS 0803)	Nő (TS 0804)	Összesen	Férfi (TS 0801)		Nő (TS 0802)		Összesen	
	(TS 0803)	Fő	Fő	Fő	%	Fő	%	Fő	%
2012	779	725	1 504	75	9,6%	61	8,3%	135	9,0%
2013	768	711	1 479	61	7,9%	62	8,8%	123	8,3%
2014	752	705	1 457	50	6,6%	43	6,1%	93	6,4%
2015	739	699	1 438	37	5,0%	42	6,0%	80	5,5%
2016	733	689	1 422	34	4,6%	36	5,2%	69	4,9%
2017			0	33	#####	43	#####	76	#####

Forrás: TeIR, Nemzeti Munkaügyi Hivatal



A táblázatok elemzéséből kitűnik, hogy a válságból való kilábalással egyidejűleg mindkét nem munkaerő-piaci helyzete jelentősen javult, a nyilvántartott állás keresők száma 2016-ig csökkent.

A korcsoportokra lebontott adatokat vizsgálatáról elmondható, hogy az alacsony elemszám miatt hosszabb távú következtetések nem vonhatóak le az elmúlt két-három év adataiból, ugyanakkor összességében az alacsony elemszám az állás keresőként regisztráltak csökkenését egyértelműsítik. Ha mégis korcsoportonként vizsgáljuk a nyilvántartott állás keresők számát, akkor látszik, hogy az 59 év felettek esetében növekedés, míg a többi korcsoportban csökkenés, enyhe ingadozás figyelhető meg, mely utóbbi adódhat a korcsoport-váltásokból is. (3.2.2. táblázat).

3.2.2. számú táblázat - Regisztrált munkanélküliek/nyilvántartott állás keresők száma korcsoportok szerint							
Regisztrált munkanélküliek/ nyilvántartott állás keresők száma összesen	Fő összesen	2012	2013	2014	2015	2016	2017
		135	123	93	80	69	61
20 év alatti (TS 1002)	Fő	3	4	3	2	1	1
	%	1,8%	3,1%	3,0%	2,5%	0,7%	1,2%
20-24 év (TS 1003)	Fő	21	22	11	13	9	6
	%	15,7%	17,7%	11,3%	15,7%	12,3%	9,4%
25-29 év (TS 1004)	Fő	23	19	14	10	11	7
	%	16,8%	15,1%	14,6%	11,9%	15,2%	11,8%
30-34 év (TS 1005)	Fő	17	12	7	5	4	5
	%	12,4%	9,6%	7,5%	6,3%	5,4%	8,6%
35-39 év (TS 1006)	Fő	15	15	10	8	6	4
	%	11,3%	12,2%	10,5%	9,7%	8,7%	5,7%
40-44 év (TS 1007)	Fő	11	10	9	6	7	4
	%	7,8%	8,1%	9,7%	7,9%	10,1%	6,1%
45-49 év (TS 1008)	Fő	19	13	12	7	6	5
	%	14,0%	10,8%	12,4%	8,5%	7,9%	8,2%
50-54 év (TS 1009)	Fő	18	17	15	11	12	14
	%	12,9%	13,6%	15,6%	13,8%	17,0%	22,9%
55-59 év (TS 1010)	Fő	10	11	12	11	7	5
	%	7,0%	9,2%	12,7%	13,2%	10,1%	8,6%
59 év feletti (TS 1011)	Fő	0	1	3	8	9	11
	%	0,2%	0,6%	2,7%	10,4%	12,6%	17,6%

Forrás: TeIR, Nemzeti Munkaügyi Hivatal

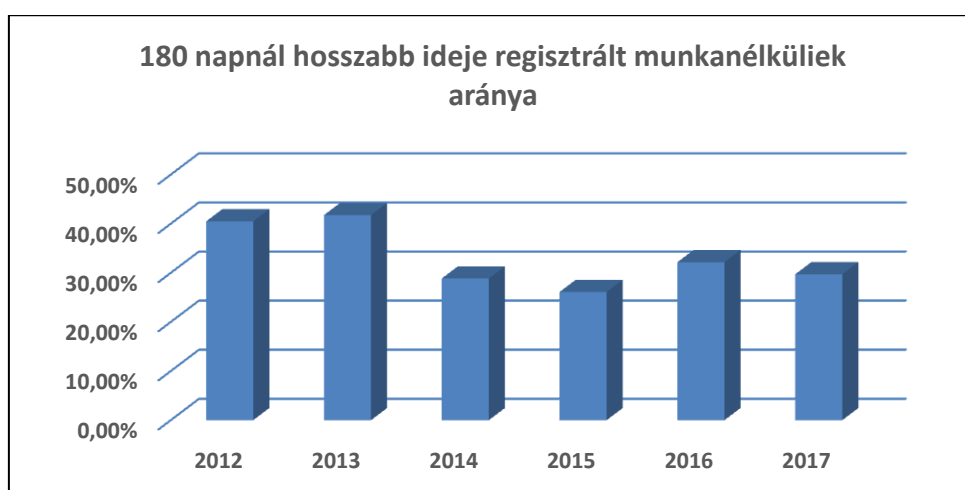
A 180 napnál régebben regisztrált, tartós munkanélküliek aránya is jelentősen csökkent az elmúlt 5 évben, férfiak esetében is egyértelmű a csökkenő tendencia, a nők esetében pedig folyamatos a csökkenés. Településünkön a tartós munkanélküliek közt jellemzően több a nő.

Megjegyzendő, hogy a regisztráltak száma nem tükrözi a tényleges munkanélküliséget, mert vannak, akik alkalmi munkavállalóként és a fekete gazdaságban dolgoznak, míg vannak, akik nem regisztráltatják magukat.

3.2.3. számú tábla - A 180 napnál hosszabb ideje regisztrált munkanélküliek/nyilvántartott álláskeresők száma és aránya nemek szerint

Év	180 napnál hosszabb ideje regisztrált munkanélküliek aránya (TS 1501)	180 napon túli nyilvántartott álláskeresők száma nemek szerint			Nők és férfiak aránya, a 180 napon túli nyilvántartott álláskeresőkön belül	
	%	Férfi	Nő	Összesen	Férfiak	Nők
2012	40,48%	50	39	89	56,2%	43,8%
2013	41,75%	18	27	45	40,0%	60,0%
2014	28,85%	22	17	39	56,4%	43,6%
2015	26,10%	10	24	34	29,4%	70,6%
2016	32,16%	13	20	33	39,4%	60,6%
2017	29,70%			0	#ZÉRÓOSZTÓ!	#ZÉRÓOSZTÓ!

Forrás: TeIR, Nemzeti Munkaügyi Hivatal



b) alacsony iskolai végzettségűek foglalkoztatottsága

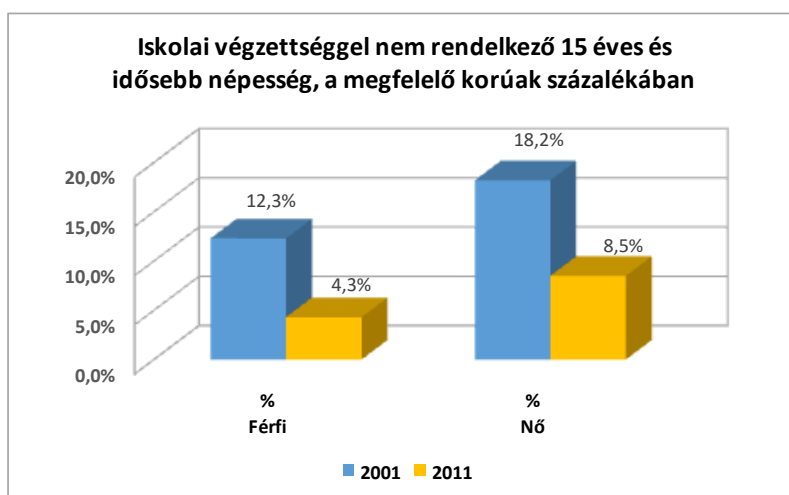
A munkaerő-piaci pozíciót alapvetően befolyásolja az iskolai végzettség. A legfeljebb alapfokú végzettséggel rendelkezők csoportját nagyobb arányban érinti a szegénység vagy a kirekesztődés kockázata, mint a felsőfokú végzettséggel rendelkezőkét.

A népszámlálási adatok vizsgálatából jól látható az alacsony iskolai végzettségűek arányának csökkenése, mely nagy valószínűséggel az idős, alacsony iskolai végzettséggel rendelkezők elhalálózásával szoros összefüggésben áll. (3.2.5 táblázat és grafikonja)

3.2.5. számú táblázat - Alacsonyan iskolázott népesség

Év	Legalább az általános iskola 8. évfolyamát elvégzett 15 éves és idősebb népesség, a megfelelő korúak százalékában		Iskolai végzettséggel nem rendelkező 15 éves és idősebb népesség, a megfelelő korúak százalékában	
	Férfi (TS 1601)	Nő (TS 1602)	Férfi	Nő
	%	%	%	%
2001	87,7%	81,8%	12,3%	18,2%
2011	95,7%	91,5%	4,3%	8,5%

Forrás: TeIR, KSH Népszámlálás

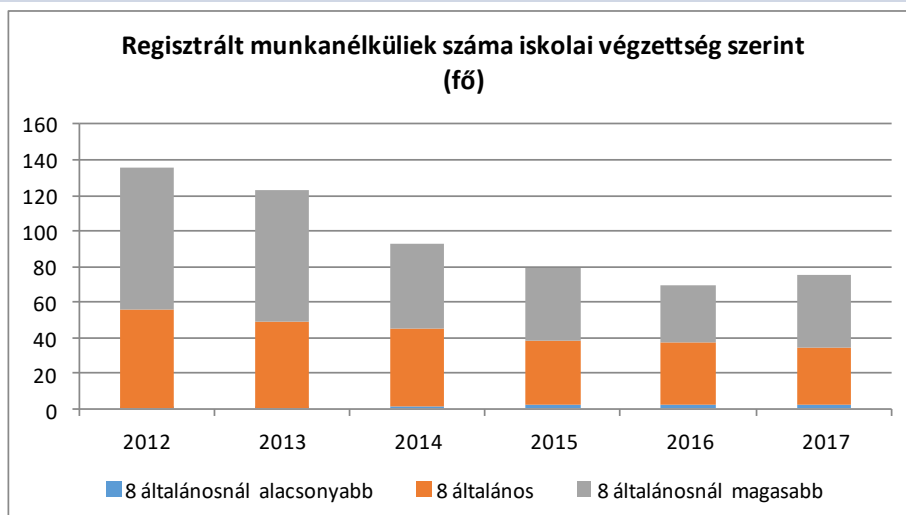


A regisztrált munkanélküliek iskolai végzettség szerinti vizsgálata esetén szembevetendő a 8 általánosnál alacsonyabb végzettségűek alacsony száma, miközben nem mutatható ki az általános elv, miszerint a magasabb iskolai végzettséggel nagyobbak az elhelyezkedési esélyek a munkaerőpiacon. E mögött a lakosság viszonylag magas iskolázottsága és harmadik kategória túlzottan átfogó volta állhat, hiszen az magában foglalja az alapfokú képzettségűektől az egyetemi végzettségűekig mindenkit. (3.2.6. táblázat és grafikonja)

3.2.6. számú táblázat - Regisztrált munkanélküliek/nyilvántartott álláskeresők száma iskolai végzettség szerint

Év	Regisztrált munkanélküliek /nyilvántartott álláskeresők száma összesen	Regisztrált munkanélküliek/nyilvántartott álláskeresők megoszlása iskolai végzettség szerint					
		8 általánosnál alacsonyabb végzettség (TS 0901)		Általános iskolai végzettség (TS 0902)		8 általánosnál magasabb iskolai végzettség (TS 0903)	
		Fő	%	Fő	%	Fő	%
2012	135	0	0,2%	56	41,2%	79	58,6%
2013	123	0	0,2%	49	39,7%	74	60,1%
2014	93	1	1,3%	44	47,2%	48	51,5%
2015	80	2	2,5%	37	46,2%	41	51,3%
2016	69	3	3,6%	35	49,8%	32	46,6%
2017	76	3	3,3%	32	41,9%	42	54,8%

Forrás: TeIR, Nemzeti Munkaügyi Hivatal



c) közfoglalkoztatás

A fejezetre vonatkozó jogi szabályozás szerint a helyi önkormányzat az [Flt. 8. §-a](#) értelmében külön törvényben meghatározott foglalkoztatási feladatainak ellátása során

- a) közfoglalkoztatást szervez,
- b) figyelemmel kíséri a helyi foglalkoztatási viszonyok alakulását,
- c) döntéseinek előkészítése, valamint végrehajtása során figyelembe veszi azok foglalkoztatáspolitikai következményeit,
- d) az állami foglalkoztatási szerv működési feltételeihez és fejlesztéséhez támogatást nyújt.

A helyi önkormányzat a [Mötv. 15. §-a](#) szerint feladat- és hatásköreinek ellátása során — törvényben meghatározott módon és mértékben — biztosítja a közfoglalkoztatási jogviszonyban lévő személy feladatellátásba történő bevonását.

A Kormány [1139/2017. \(III. 20.\) Korm. határozata](#) alapján a Kormány álláspontja szerint a közfoglalkoztatottak elsődleges munkaerőpiaci elhelyezkedését ösztönözni szükséges. A magyar gazdaság helyzetének erősödésével lehetőséget kell teremteni a közfoglalkoztatottak piaci alapú munkavállalására. Mindezek mellett a Kormány megerősíti azon szándékát, amely szerint a szociális szervezetek működését támogatja.

A határozat 17 pontban foglalja össze a közmunka-programok átalakításával kapcsolatos intézkedéseket. A közfoglalkoztatás 2017. évi céljai között az alábbiakat jelöli meg:

- az elsődleges munkaerőpiacon elhelyezhető álláskereső közfoglalkoztatásból kilépésének ösztönzése;
- a Start-munkaprogram folytatása, hosszabb időtartamú foglalkoztatási lehetőség biztosítása az alacsony iskolai végzettségű, és a nyílt munkaerőpiacon elhelyezkedni nem tudó álláskereső számára;
- az elsődleges munkaerőpiacról kiszorultak, különösen a munkaerőpiacon halmozottan hátrányban lévő foglalkoztatást helyettesítő támogatásban részesülő, illetve álláskeresői vagy szociális ellátásra nem jogosult álláskereső, az alacsony iskolai végzettségűek, a tartósan munka nélkül lévők (kiemelten a megváltozott munkaképességűek, a hajléktalanok, az elismert menekültek és oltalmazott jogállásúak, a roma nemzetiségű álláskereső, továbbá a Nemzeti Eszközkezelő Zrt. által működtetett „Határozott idejű bérleti szerződés” programban részt vevő álláskereső) foglalkoztatásának és foglalkoztathatóságának növelése, figyelembe véve az álláskereső ügyfél kategorizálási rendszerben történt besorolását;
- a közfoglalkoztatással érintettek, különösen az előző pontban meghatározott célcsoportok — azon belül is kiemelten a hátrányos helyzetű, 16–18 év közötti korosztály — munkaerőpiaci (re)integrációjához leginkább szükséges és megfelelő, személyre szabott munkaerőpiaci szolgáltatásokhoz és képzésekhez való minél szélesebb körben való hozzáférése;
- a mentális, szociális, egészségi okból foglalkoztatásba nehezen bevonható álláskereső számára speciális közfoglalkoztatási programok támogatása;
- az értékteremtő, hasznos, helyi sajátosságokon alapuló, a település önfenntartását elősegítő programok támogatása;
- a természeti és épített környezet védelme, a kulturális örökség elemeinek megóvása, a gondozatlan sírkertek rekonstrukciójának elősegítése, továbbá a vasúti pályahálózat, illetve az országos közúthálózat környezetének tisztántartása, karbantartása;
- a helyben megtermelt termények felhasználásával a közétkeztetés minőségének javítása, e tekintetben az önellátó, önfenntartó települések kialakítása;

- a civil és karitatív, valamint egyházi szervezetek közreműködésére fokozottan támaszkodva a lakónépeség komfortérzetének javítása érdekében a rendezett közösségi terek kialakítása;
- a mezőgazdasági hasznosításra alkalmas területeken és zártkerti területeken gazdaságosan termelhető, a helyi közintézmények közétkeztetési igényeit kiszolgáló mezőgazdasági termékekre épülő, a helyi sajátosságokat figyelembe vevő fejlesztések megvalósítása;
- a roma lakosság lakhatásának, társadalmi integrációjának elősegítése;
- a büntetés-végrehajtási intézetekből szabadultak társadalmi beilleszkedésének elősegítése;
- a területi vízrendezési, vízkárelhárítási és mezőgazdasági vízhasznosítási feladatokban a közfoglalkoztatottak fokozottabb bevonása;
- a mezőgazdasági földterületek és az állami fenntartású közutak között külterületen fekvő, állami tulajdonban lévő területek tisztántartása;
- a bel- és külterületi közutak, önkormányzati kerékpárutak karbantartását és tisztántartása;
- a területi munkaerő-piaci különbségek kiegyenlítését, valamint a közfoglalkoztatás során szerzett jövedelem által a közfoglalkoztatásban részt vevők korábbi életminőségének javítása;
- az arra alkalmas közfoglalkoztatási programokban szociális szervezetek alakításának elősegítése, valamint a szociális szervezetek működési feltételeinek javítását célzó tevékenységek szakmai-módszertani támogatása, az e célra biztosított uniós források elérésének elősegítése;
- a vidék lakosságmegeőrtő képességének növelése.

Jelenleg a közfoglalkoztatási mintaprogramok bázisán több mint 200 szociális szervezet alakult meg az országban. A szociális szervezeti modell lényege, hogy olyan településekhez kötődő, helyi adottságokra épülő foglalkoztatás és gazdasági tevékenység valósuljon meg melynek eredményeként piac kész termékek, szolgáltatások jelennek meg. A közfoglalkoztató önkormányzatok és közfoglalkoztatottak alapító tagságával megalakuló szociális szervezetek elsősorban a járási startmunka mintaprogramok alapjain, azok továbbfejlesztése révén jönnek létre. Ennek alapján a közfoglalkoztatás bázisán alapított szociális szervezetek tevékenysége jellemzően elsődleges mezőgazdasági termelés, élelmiszer feldolgozás, helyi termék előállítás.

Az OFA Nonprofit Kft. 2017. március 1-jén pályázati felhívást tett közzé „*Fókuszban az önkormányzati tagsággal rendelkező közfoglalkoztatás alapjain szerveződő szociális szervezetek támogatása*” címmel.

A program célja új, fenntartható munkahelyek létrehozása — kiemelten a hátrányos helyzetű járáásokban — a szociális szervezetek tevékenységének, működésének támogatásával.

Az új támogatási program elsősorban a közfoglalkoztatás alapjain szerveződő szociális szervezetek foglalkoztatási képességének növeléséhez, önfenntartó piaci szereplővé válásához kíván ösztönzést és támogatást nyújtani. A program keretében olyan projektek kerülnek támogatásra, amelyek elősegítik a hátrányos helyzetű munkavállalók, valamint közfoglalkoztatottak munkaerő-piaci integrációját, illetve új munkahelyek létrehozását szociális szervezeti szervezeti kereteken belül. A pályázatra kizárólag olyan, magyarországi székhelyű — a szervezetekről szóló [2006. évi X. törvény](#) szerinti — szociális szervezetek (GFO 121) nyújthatnak be pályázatot, amelyek települési önkormányzati tagsággal továbbá legalább 2 közfoglalkoztatott alapító taggal rendelkeznek.

A Képviselő-testület 2017. áprilisi soros ülésén szociális szervezet alapításáról döntött FORRÁS-TÁR Szociális Szervezet néven a helyi foglalkoztatás elősegítése érdekében.

Az önkormányzat — pályázati forrásokra figyelemmel — közfoglalkoztatási programokat indít, mellyel növeli a foglalkoztatottak számát. Jelenleg startmunka program keretében 16 főt alkalmaz

földútkarbantartás céljából, melynek jövőbeni folytatását tervezi, valamint hosszabbtávú közfoglalkoztatás keretében lehetőséget biztosít a foglalkoztatás helyettesítő támogatásban részesülők számára a 30 napos foglalkoztatási kötelezettség teljesítésére. Ez utóbbi érdekében továbbá önkéntes munkavégzési lehetőséget is biztosít.

A Könyvtárban működését frissen megkezdő Digitális Jólét Program Ponton lehetősége nyílik a munkanélkülieknek is megismerkedni az internetes munkakeresés lehetőségével és formáival, ennek érdekében rövid képzéseket is szervez a DJP mentor. A DJP Pont kültéri wi-fi hálózaton keresztül internetes elérést is biztosít a Könyvtár környezetében, a központi parkban, így széles körű hozzáférést tesz lehetővé lakosság számára is, azok számára is akiknek otthonukban esetleg nincs internet.

d) a foglalkoztatáshoz való hozzáférés esélyének mobilitási, információs és egyéb tényezői (pl. közlekedés, potenciális munkalehetőségek, tervezett beruházások, lehetséges vállalkozási területek, helyben/térségben működő foglalkoztatási programok stb.)

Összességében elmondható, hogy a foglalkoztatáshoz való hozzáférés esélye településünkön kedvező.

Adottak helyi potenciális munkalehetőségek.

Az Önkormányzat a helyi településrendezési eszközök megalkotása során — széleskörű egyeztetés keretében — figyelembe vette a vállalkozók fejlesztési elképzeléseit és igényeit, mely által megfelelő szabályozási háttérrel tudott biztosítani fejlesztésekhez, gazdasági növekedéshez, a foglalkoztatás bővítéséhez.

A település közel fekszik a megyeszékhelyhez (23 km), ahová kedvező a buszközlekedés (átlagos munkanapon 25 buszjárat indul).

A településen 15 éve működik internetes közösségi színtér, ahol biztosítottak az internetes munkakeresés lehetőségei, e-Magyarország Pont, majd Digitális Jólét Program Pont is működik.

Az Önkormányzat részt vesz TOP-5.1.2-15-CS1-2016-00001. "Foglalkoztatási együttműködés Mórahalom térségében" c. projektben a munkanélküliek munkaerő-piacra történő visszaintegrálása érdekében.

e) fiatalok foglalkoztatását és az oktatásból a munkaerőpiacra való átmenetet megkönnyítő programok a településen; képzéshez, továbbképzéshez való hozzáférésük

Az Önkormányzat lehetőséget biztosít a fiatalok számára a középiskolai kötelező önkéntes munka teljesítéséhez saját szervezeti keretein belül és a társulásban fenntartott szociális intézményén keresztül, mely a társadalmi felelősségvállalás tudatosítása mellett hozzájárul az oktatásból a munkaerő-piacra való átmenethez is a munka világának megismerése által.

Az Önkormányzat évek óta nyújt be pályázatot a nyári diákmunka programok keretében és valósítja meg azokat sikerrel.

A Polgármesteri Hivatal a Szegedi Tudományegyetemmel együttműködési megállapodás keretében fogadja a gyakorlatukat Forráskúton teljesíteni kívánó hallgatókat.

A fiatalok foglalkoztatása érdekében több 25 év alatti pályakezdő alkalmazására került sor GINOP program során az Önkormányzatnál és intézményeinél.

Képzési, továbbképzési lehetőségek elsősorban Szegeden érhetőek el, kisebb mértékben Mórahalmon. Az előző pontban részletezett mobilitási lehetőségekre tekintettel ezek könnyen elérhetőek az érintettek számára.

f) munkaerő-piaci integrációt segítő szervezetek és szolgáltatások feltérképezése (pl. felnőttképzéshez és egyéb munkaerő-piaci szolgáltatásokhoz való hozzáférés, helyi foglalkoztatási programok)

Felnőttképzési és munkaerő-piaci szolgáltatások elsősorban szintén Szegeden és Mórahalmon érhetőek el, helyben jellemzően nem.

A Foglalkoztatási Paktum Iroda munkatársa helyi ügyfélfogadást tart, mely során a munkanélküliek számára mentorálást biztosít.

g) mélyszegénységben élők és romák települési önkormányzati saját fenntartású intézményekben történő foglalkoztatása

Az önkormányzat közfoglalkoztatás keretében igyekszik a mélyszegénységben élők foglalkoztatását segíteni.

h) hátrányos megkülönböztetés a foglalkoztatás területén

Nem rendelkezünk helyi adatokkal e területen, csak általános megállapítások fogalmazhatóak meg.

A diszkrimináció visszaszorítása szempontjából fontos a foglalkoztatási viszonyok ellenőrzése, szükség esetén az Egyenlő Bánásmód Hatóság bevonása, a tájékoztató kampányok, vagy a területtel foglalkozó társadalmi szervezetekkel történő együttműködés.

Az Egyenlő Bánásmód Hatóság havonta kihelyezett ügyfélfogadást tart a járásszékhelyen, Mórahalmon.

3.3 Pénzbeli és természetbeni szociális ellátások, aktív korúak ellátása, munkanélküliséghez kapcsolódó támogatások

E fejezetben kiemeljük a pénzbeli és természetbeni szociális támogatásokat, a munkaerő-piaci szolgáltatásokat és az álláskereső számára elérhető támogatásokat.

- **1993. évi III. törvény a szociális igazgatásról és szociális ellátásokról (továbbiakban: Szt.)**
A törvény meghatározza a pénzbeli, a természetben nyújtott és a személyes gondoskodást nyújtó szociális ellátások egyes formáit, a jogosultság feltételeit, annak megállapítását, a szociális ellátás finanszírozásának elveit és intézményrendszerét, a szociális ellátást nyújtó szervezet és a jogosult közötti jogviszony főbb elemeit, továbbá a fenntartónak a szolgáltatóval, illetve intézménnyel kapcsolatos feladat- és jogkörét, valamint a személyes gondoskodást nyújtó szociális, gyermekjóléti, gyermekvédelmi tevékenységet végző személy adatainak működési nyilvántartására vonatkozó szabályokat.
- **a családok támogatásáról szóló 1998. évi LXXXIV. törvény (a továbbiakban: Cst.)** A törvény meghatározza az állam által nyújtandó családtámogatási ellátások rendszerét, formáit, az ellátások jogosultsági feltételeit, valamint az ellátások megállapításával és folyósításával kapcsolatos legfontosabb hatásköri és eljárási szabályokat.
- **a foglalkoztatás elősegítéséről és a munkanélküliek ellátásáról szóló 1991. évi IV. törvény**
A törvény célja a munka és a foglalkozás szabad megválasztásához való jog gyakorlásának

elősegítése, a foglalkoztatási feszültségek feloldása, valamint az álláskeresők támogatásának biztosítása

- **a nemzetiségek jogairól szóló [2011. évi CLXXIX. tv.](#)** A törvény célja a nemzetiségek sajátos kultúrájának megőrzésének, anyanyelvük ápolásának és fejlesztésének, egyéni és közösségi jogainak széleskörű biztosításának elősegítése, figyelemmel Magyarország [Alaptörvényében](#) a magyarországi nemzetiségek ügye iránt kinyilvánított felelősségvállalásra, továbbá a nemzetiségek védelme érdekében.

Az Emberi Erőforrások Minisztériuma Központi Ügyfélszolgálati Irodája évente összefoglalja a Magyarországon elérhető szociális ellátások listáját és tájékoztató formájában közzéteszi (Szociális ellátások 2018.) A kiadvány alapján az alábbi pénzbeli és természetbeni ellátásokat igényelhetők:

1. 1993. évi III. törvény (Szociális törvény) ellátásai

I. szociális rászorultságtól függő pénzbeli ellátások

1. aktív korúak támogatása
2. egészségkárosodási és gyermekfelügyeleti támogatás
3. foglalkoztatást helyettesítő támogatás
4. időskorúak járadéka
5. ápolási díj
6. tartós ápolást végzők időskori támogatása
7. települési támogatás

II. Természetben nyújtott szociális ellátások

1. köztemetés
2. közgyógyellátás
3. egészségügyi szolgáltatásra való jogosultság

2. 1993. évi III. törvényben szabályozottakon kívüli ellátások

1. rokkantsági járadék
2. megváltozott munkaképességű személyek ellátásai
3. bányászok egészségkárosodási járadéka
4. vakok személyi járadéka
5. házastársi pótlék
6. házastárs utáni jövedelempótlék
7. cukorbetegek támogatása
8. szépkorúak jubileumi köszöntése
9. súlyos mozgáskorlátozottak közlekedési támogatása
10. parkolási igazolvány
11. fogyatékosági támogatás
12. álláskeresői járadék
13. nyugdíj előtti álláskeresői segély
14. keresetpótló juttatás

3. Gyermek után járó ellátások

Az 1998. évi LXXXIV. törvényben szabályozott ellátások

1. anyasági támogatás
2. gyermekgondozást segítő ellátás (2015. 12.31-ig GYES)
3. családi pótlék
4. magasabb összegű családi pótlék
5. gyermeknevelési támogatás

A kötelező egészségbiztosításról szóló 1997. évi LXXXIII. tv.

1. csecsemőgondozási díj
2. táppénz
3. gyermekápolási táppénz
4. gyermekgondozási díj
5. baleseti járadék

Egyéb kedvezmények

1. apa munkaidő-kedvezménye
2. gyermekek után járó pótszabadság
3. családi kedvezmény
4. családi járulékkedvezmény
5. ingyenes tankönyvellátás

A 1997. évi XXXI. törvényben (Gyvt.) szabályozott ellátások

Pénzbeli és természetbeni ellátások

1. rendszeres gyermekvédelmi kedvezmény
2. gyermektartásdíj megelőlegezése
3. otthonteremtési támogatás
4. gyermekétkeztetés

4. 1997. évi LXXXI. törvény fontosabb ellátásai

A társadalombiztosítási nyugellátásról

1. öregségi teljes nyugdíj
2. öregségi résznyugdíj
3. korhatár előtti ellátás
4. korhatár előtti ellátásban részesülők kereső tevékenysége
5. rokkantsági nyugdíj
6. baleseti rokkantsági nyugdíj

Hozzá tartozói ellátások

1. özvegyi nyugdíj
2. árvaellátás
3. szülői nyugdíj
4. özvegyi járadék

Az egyes ellátások más-más alapon igényelhetőek (időskor, megváltozott munkaképesség, fogyatékosok, a gyermeket nevelő családok, munkanélküliek...)

Az [Szt.](#) módosítása 2015. március 1-jétől jelentős változásokat hozott a pénzbeli és természetbeni szociális támogatások rendszerében, és ezzel összefüggésben a módosított [Szt. 132. § \(4\) bekezdésének g\) pontja](#) felhatalmazást adott az önkormányzatnak a támogatások megállapítása, kifizetése, folyósítása, valamint ellenőrzése helyi szabályainak rendeletben történő szabályozására is.

Az [Szt.-ben](#) az állami szabályozási hatáskörben nyújtott és az önkormányzatok segélyezéssel kapcsolatos feladatai elválasztásra kerültek. Az [Szt.](#) 2015. március 1-jétől csak a kötelező ellátásokra vonatkozó szabályokat tartalmazza. A kötelező segélyek körén kívül további ellátások nyújtásáról és a jogosultsági feltételekről az önkormányzat szabadon dönthetett. Az [Szt.](#) az önkormányzatok által biztosítandó segélyek tekintetében annyit ír elő, hogy az önkormányzat a helyi viszonyokhoz mérten, a krízishelyzetben levő személyek számára, illetve a helyi szociális problémák kezelésére települési támogatást nyújt.

Tekintettel a fentiekre, a szociális támogatásokról szóló önkormányzati rendeletben 2015. március 1-jei hatállyal bevezetésre került a rendszeres jellegű települési támogatás, az egyszeri és a rendkívüli települési támogatás fogalma.

A rendszeres települési támogatást az önkormányzat a lakhatáshoz kapcsolódó rendszeres kiadások, illetve a gyógyszerkiadások viseléséhez nyújtja.

Az egyszeri támogatások közé a kelengyetámogatás, valamint a karácsonyi ünnepi természetbeni támogatások tartoznak.

A rendkívüli települési támogatást pedig kifejezetten a megélhetési nehézségekkel küzdő, rendkívüli vagy krízishelyzetbe került személyeknek lehet megállapítani.

A fenti helyi támogatási formák mellett a Csongrád Megyei Kormányhivatal Mórahalmi Járási Hivatala is nyújt különböző ellátásokat: aktív korúak ellátása, időskorúak járadéka, ápolási díj, közgyógyellátás, egészségügyi szolgáltatásra jogosultság, különböző álláskeresési támogatások.

Álláskeresők támogatása

A támogatott képzésben részesíthető személyek körét és a képzési támogatásként adható juttatásokat az [Flt. 14. §-a](#) rögzíti.

A hátrányos helyzetű személyek foglalkoztatásának bővítését szolgáló támogatások nyújthatók az [Flt. 16. §-a](#) alapján a munkaadó részére a törvényben rögzített feltételek esetén.

Az álláskeresők vállalkozóvá válását elősegítő támogatás nyújtható az [Flt. 17. §-a](#) szerint a legalább három hónapja folyamatosan álláskeresőként nyilvántartott, vagy rehabilitációs járadékban részesülő magánszemélyek számára, legfeljebb hat hónap időtartamra, havonta a kötelező legkisebb munkabér ([minimálbér](#)) összegéig terjedő vissza nem térítendő formában, pályázati eljárás keretében.

A munkahelyteremtés és munkahelymegőrzés támogatásáról az [Flt. 18. §-a](#) rendelkezik, eszerint pályázati eljárás keretében, vissza nem térítendő munkahelyteremtő támogatás nyújtható a munkavállalók létszámának növelésével tartós foglalkoztatást biztosító munkáltató

Az álláskeresők ellátására vonatkozóan az [Flt. 25. §-a](#) szerint álláskeresési járadék folyósítható annak az álláskereső személynek, aki megfelel a törvény e rendelkezése szerinti feltételeknek.

Az [Flt. 30. §-a](#) szerint az álláskereső kérelmére nyugdíj előtti álláskeresési támogatást kell megállapítani a jogszabályban rögzített feltételek esetén.

Az álláskereső részére járó álláskeresési járadék, álláskeresési segély megállapításával, valamint a munkahelykereséssel kapcsolatos helyközi utazási költségtérítés állapítható meg az [Flt. 32. §-a](#) szerint.

A következőekben néhány támogatás, ellátás igénybevételének adatait mutatjuk be.

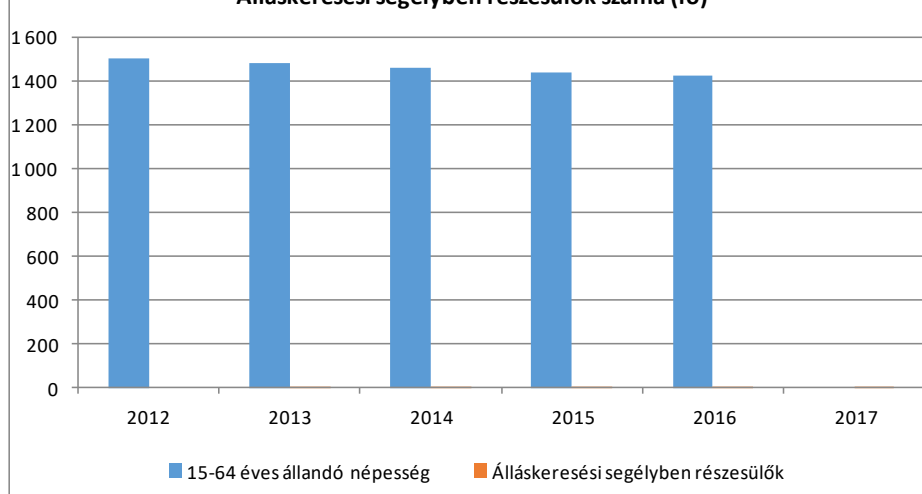
A táblázatok áttekintése során az adatok közt ingadozás tapasztalható, ugyanakkor a regisztrált munkanélküliek számának csökkenése erőteljesebb, mint az egyes támogatási formát igénybe vevők csökkenése, tehát az ellátást igénybe vevők kisebb eséllyel helyezkednek el.

3.3.1. számú táblázat - Álláskeresési segélyben részesülők száma

Év	15-64 év közötti állandó népesség száma (TS 0803 és TS 0804 összesen)	Álláskeresési segélyben részesülők (fő) - (TS 1101)	Álláskeresési segélyben részesülők %
2012	1 504	0	0,0%
2013	1 479	1	0,1%
2014	1 457	2	0,2%
2015	1 438	4	0,3%
2016	1 422	5	0,4%
2017	0	5	#ZÉRÓOSZTÓ!

Forrás: TeIR, Nemzeti Munkaügyi Hivatal

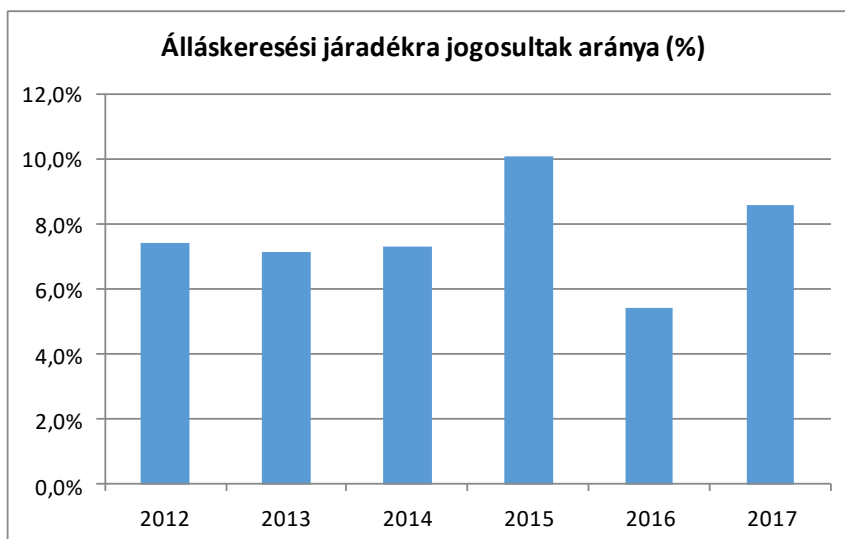
Álláskeresési segélyben részesülők száma (fő)



3.3.2. számú táblázat - Járadékra jogosult regisztrált munkanélküliek/nyilvántartott álláskeresők száma

Év	Regisztrált munkanélküliek/nyilvántartott álláskeresők száma (TS 1301)	Álláskeresési járadékra jogosultak (TS 1201)	
	Fő	Fő	%
2012	135	10	7,4%
2013	123	9	7,1%
2014	93	7	7,3%
2015	80	8	10,1%
2016	69	4	5,4%
2017	76	7	8,6%

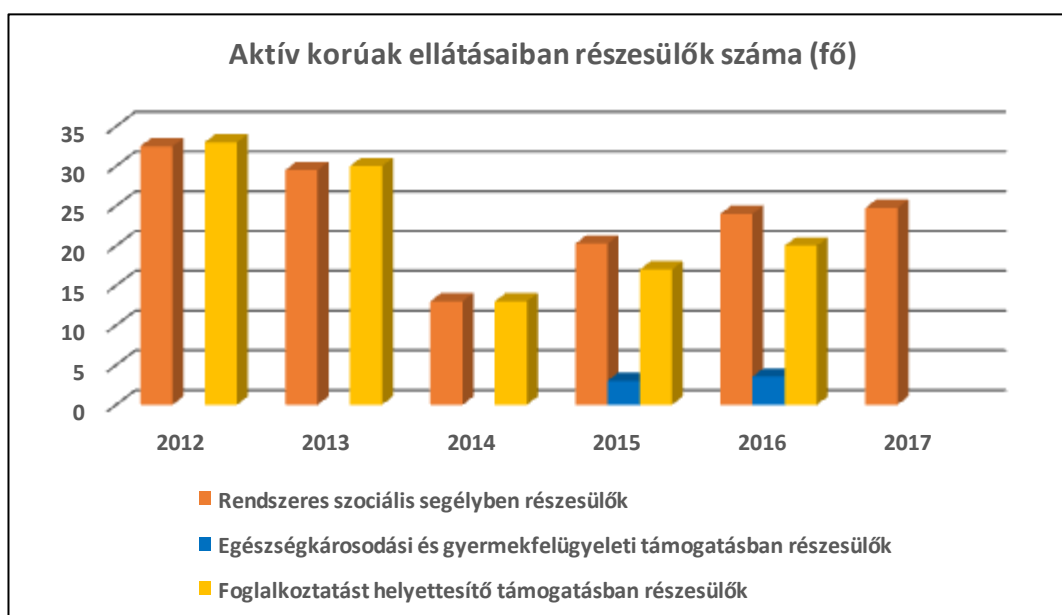
Forrás: TeIR, Nemzeti Munkaügyi Hivatal



3.3.3. számú táblázat - Aktív korúak ellátása - Rendszeres szociális segélyben, egészségkárosodási és gyermekfelügyeleti támogatásban, valamint foglalkoztatást helyettesítő támogatásban részesítettek száma

Év	Rendszeres szociális segélyben részesített regisztrált munkanélküliek száma (negyedévek átlaga) - TS 1401 (2015. február 28-tól az ellátás megszűnik, vagy külön válik EGYT-re és FHT-ra)	Egészségkárosodási és gyermekfelügyeleti támogatásban részesülők átlagos száma 2015. márc. 1-től érvényes módszertan szerint (TS 5401)		Foglalkoztatást helyettesítő támogatásban részesítettek átlagos havi száma (2015. március 01-től az ellátásra való jogosultság megváltozott)	
	Fő	Fő	15-64 évesek %-ában	Fő	Munkanélküliek %-ában
	2012	33		2,16%	33
2013	30		1,99%	30	24,44%
2014	13		0,89%	13	14,02%
2015	20	3	1,41%	17	21,38%
2016	24	4	1,69%	20	28,88%
2017	25		#ZÉRÓOSZTÓ!		0,00%

Forrás: TeIR, Nemzeti Munkaügyi Hivatal



3.4 Lakhatás, lakáshoz jutás, lakhatási szegregáció

E fejezetben a lakhatáshoz kapcsolódó területet elemezzük, e mellett részletezzük a lakhatásra vonatkozó egyéb jellemzőket, elsősorban a szolgáltatásokhoz való hozzáférést.

A lakhatási helyzetkép kidolgozásában segítenek a következő fogalmak szerinti szempontok figyelembe vétele:

Belterület: a település zárt beépített része.

Külterület: a település zártan beépített részén kívüli szórvány lakóhelyek (majorsági épületek, tanyák, puszták, külterületi lakott helyek)

Szegregált lakóterület: ahol egyes védett tulajdonságokkal rendelkező csoportok (főleg etnikai csoportok tagjai) egy adott településrészen belül elkülönülnek. Forráskúton nincsenek szegregátumok, e téma elemzése nem releváns.

Az ENSZ Gazdasági, Szociális és Kulturális Jogok Bizottsága (General Comment No. 4, the UN Committee on Economic, Social and Cultural Rights) 1991-ben egy indoklást adott ki, melyben értelmezte a megfelelő lakás fogalmát, amely bármely ország lakáspolitikájának kiinduló pontja kell, hogy legyen. Ez a következő elemeket tartalmazta:

1. a lakhatás jogi biztonsága, azaz védelem az erőszakos kilakoltatás ellen;
2. alapszolgáltatásokhoz és infrastruktúrához való hozzáférés (ivóvíz, energia, szennyvízcsatorna, fűtés, világítás, stb.);
3. megfizethetőség (a lakhatással kapcsolatos költségeknek olyan szinten kell lennie, hogy más alapvető szükséglet kielégítését vagy megszerzését ne veszélyeztesse);
4. lakás alapvető minőségi és mennyiségi elemei (alapterület, fűtés, stb.);
5. biztosítani kell az elesett csoportok lakáshasználatának lehetőségét (idősek, gyerekek, mozgáskorlátozottak, halálos betegek, HIV fertőzöttek, természeti katasztrófák áldozatai, stb.);
6. elhelyezkedés (a megfelelő lakásnak olyan helyen kell lennie, amely lehetővé teszi a munkába járást, valamint egészségügyi szolgáltatás, iskola, és egyéb szociális szolgáltatások igénybe vételét);
7. kulturális megfelelés (a lakás megépítési módjának és az építéshez használt anyagoknak alkalmasnak kell lennie a kulturális identitás és különbözőség kifejezésére).

Az ezen tényezőknek meg nem felelő lakásokat tekintjük elégtelen lakhatási feltételeknek.

a) bérlakás-állomány

Az Önkormányzatnak nincs bérlakás-állománya, így e téma elemzése nem releváns.

b) szociális lakhatás

A településen szociális lakhatást biztosító ingatlanok nincsenek.

Az esetlegesen lakás nélkül maradt, rászoruló személyeket az Önkormányzat a tulajdonában lévő ingatlanok segítségével próbálja átmeneti időszakokra segíteni.

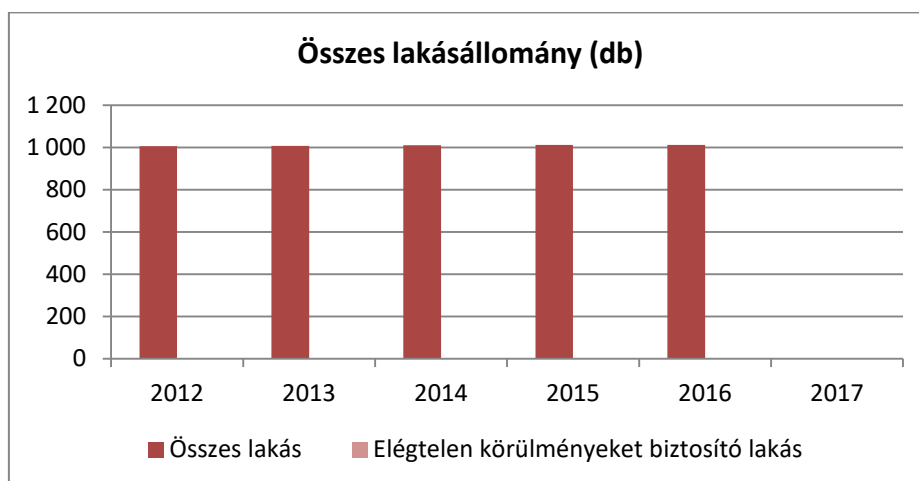
b) egyéb lakáscélra használt nem lakáscélú ingatlanok

Egyéb lakáscélra használt nem lakáscélú ingatlanok nincsenek a településen.

3.4.1. számú táblázat - Lakásállomány

Év	Lakásállomány (db) (TS 4201)	Ebből elégtelen lakhatási körülményeket biztosító lakások száma	Bérlakás állomány (db)	Ebből elégtelen lakhatási körülményeket biztosító lakások száma	Szociális lakásállomány (db)	Ebből elégtelen lakhatási körülményeket biztosító lakások száma	Egyéb lakáscélra használt nem lakáscélú ingatlanok (db)	Ebből elégtelen lakhatási körülményeket biztosító lakások száma
2012	1 005	0	0	0	0	0	n.a.	n.a.
2013	1 007	0	0	0	0	0	n.a.	n.a.
2014	1 010	0	0	0	0	0	n.a.	n.a.
2015	1 012	0	0	0	0	0	n.a.	n.a.
2016	1 012	0	0	0	0	0	n.a.	n.a.
2017		0	0	0	0	0	n.a.	n.a.

Forrás: TeIR, KSH Tstar, önkormányzati adatok



e) lakhatást segítő támogatások

A településen lakáshatási támogatás (rendszeres települési támogatás) biztosításával járul hozzá az Önkormányzat az arra rászoruló villany-, illetve gázfogyasztása költségeinek csökkentéséhez.

Rendszeres települési támogatás lakhatási támogatás formájában a szociálisan rászoruló háztartások részére a háztartás tagjai által lakott lakás, vagy nem lakás céljára szolgáló helyiség fenntartásával kapcsolatos rendszeres kiadásaiak viseléséhez nyújtott hozzájárulás.

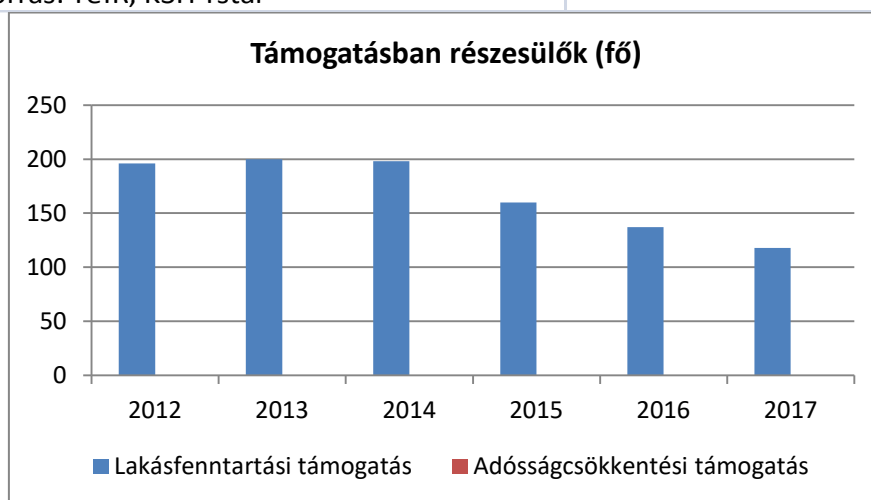
Elsősorban villanyáram-, és a gázfogyasztás díjának mérsékléséhez kerül megállapításra. A lakásfenntartási támogatást elsősorban természetbeni szociális ellátás formájában, és a lakásfenntartással összefüggő azon rendszeres kiadásokhoz kell nyújtani, amelyek megfizetésének elmaradása a kérelmező lakhatását a legnagyobb mértékben veszélyezteti.

Az a személy jogosult lakhatási támogatásra, akinek a háztartásában az egy fogyasztási egységre jutó havi jövedelem nem haladja meg a 70.000,- Ft-ot, és a háztartás tagjai egyikének sincs vagyona. Az egy fogyasztási egységre jutó havi jövedelem megegyezik a háztartás összjövedelmének és a fogyasztási egységek összegének hányadosával. A lakásfenntartás elismert havi költsége az elismert lakásnagyság és az egy négyzetméterre jutó elismert költség szorzata.

3.4.2. számú táblázat - Lakásfenntartási és adósságcsökkentési támogatásban részesülők száma

Év	Lakásfenntartási támogatásban részesített személyek száma (TS 6001)	Adósságcsökkentési támogatásban részesítettek száma (TS 6101)
2012	196	0
2013	200	0
2014	198	0
2015	160	0
2016	137	0
2017	118	0

Forrás: TeIR, KSH Tstar



Az Önkormányzat tüzelő biztosítására is nyújt támogatást, elsősorban a szociális tüzelőanyag pályázat keretein belül, a pályázati felhívásban megfogalmazott feltételeket alapul véve.

Ezen felül a szociális rendelet alapján is nyújtható tüzelőtámogatás a fűtési szezonban (október 15-től április 15-ig) illetve az azt megelőző 30 napban, mértéke 15.000 Ft, s elsősorban természetben nyújtható.

Az Önkormányzat a település népességmegtartó erejének fokozása, a lakónépesség számának növelése érdekében, valamint a fiatal családok életkezdésének elősegítése érdekében meghatározza az első önálló lakástulajdonhoz jutásának segítésére a helyi önkormányzati támogatás szabályait.

Az első lakáshoz jutók támogatását Forráskút Község Önkormányzata Képviselő-testületének 14/2013. (XII.4.) önkormányzati rendelete alapján az veheti igénybe, aki házassági vagy élettársi közösségben él és neki, illetve házastársának (élettársának), valamint a vele együtt élő és vele együttköltöző családtagjainak nincs lakástulajdona, állandó használati joga, vagy bérleti joga; vagy lakástulajdonnal rendelkezett, de a lakás elemi csapás következtében megsemmisült.

A támogatást igénybe veheti az is, akinek magának vagy a vele közös háztartásban élő, vele együtt költöző családtagjainak együttesen ugyanazon lakóingatlanban — ide nem értve a külterületi komfort nélküli tanyaingatlant — legfeljebb ½ tulajdoni hányada van, vagy volt, s amelyet tulajdonközösség megszüntetése, vagy öröklés útján szerzte.

A lakás építéséhez támogatás akkor adható, ha a kérelmező érvényes építési engedéllyel rendelkezik, de a használatbavételi engedélye még nincs, s azt még a kérelem benyújtásakor nem kérték meg.

A lakás bővítéséhez kért támogatás igénylése esetén ugyancsak az új lakás építésénél alkalmazott szabályok az irányadók.

Az Önkormányzattal megállapodó pénzüintézetek a támogatás megítélését követően nyújtanak hitelt, melynek a részletes eljárási szabályait a pénzüintézet állapítja meg. Ezen hitel kamatainak fizetését az Önkormányzat átvállalja. A kamattámogatás mértéke maximum havi 5.000 Ft lehet, mely legfeljebb 48 havi futamidőre kiterjedő hiteligényre nyújthat fedezetet.

f) eladósodottság

Nem rendelkezünk adatokkal.

g) lakhatás egyéb jellemzői: külterületeken és nem lakóövezetben elhelyezkedő lakások, minőségi közszolgáltatásokhoz, közműszolgáltatásokhoz, közösségi közlekedéshez való hozzáférés bemutatása

Belterületen az összes lakóház el van látva villamos energiával. Valamennyi közüintézmény, kereskedelmi és egyéb célú létesítmény is, továbbá közvilágítás üzemel. A külterületen néhány tanya található, ahová még nem vezették be az elektromos áramot.

A település be van kötve a vezetékes földgáz ellátásba.

A vezetékes víz- és szennyvízhálózat kiépítése a településen teljes körű.

A településen a korábbi pontokban részletezettek szerint több irányban, sűrű időközönként autóbusz-járatok közlekednek.

3.5 Telepek, szegregátumok helyzete

A településen etnikailag szegregált településrész nincs, senki nem vallja magát romának a települési nyilvántartás szerint.

a) a telep/szegregátum mint lakókörnyezet jellemzői (kiterjedtsége, területi elhelyezkedése, megközelíthetősége, lakásállományának állapota, közműellátottsága, közszolgáltatásokhoz való hozzáférés lehetőségei, egyéb környezet-egészségügyi jellemzői stb.)

Nem releváns.

b) a telepen/szegregátumokban élők száma, társadalmi problémák szempontjából főbb jellemzői (pl. életkori megoszlás, foglalkoztatottsági helyzet, segélyezettek, hátrányos, halmozottan hátrányos helyzetű gyermekek aránya, stb.)

Nem releváns.

c) szegregációval veszélyeztetett területek, a lakosság területi átrendeződésének folyamatai

Nem releváns.

3.6 Egészségügyi és szociális szolgáltatásokhoz való hozzáférés

E fejezet jogszabályi környezetét az alábbiakban foglaljuk össze. Elsőként kiemeljük az egészségügyről szóló [1997. évi CLIV. törvényt](#), mely előírja, hogy a települési önkormányzat az egészségügyi alapellátás körében gondoskodik:

- a) a háziiorvosi, házi gyermekorvosi ellátásról,
- b) a fogorvosi alapellátásról,
- c) az alapellátáshoz kapcsolódó ügyeleti ellátásról,

- d) a védőnői ellátásról,
- e) az iskola-egészségügyi ellátásról.

A települési önkormányzat a környezet- és település-egészségügyi feladatok körében gondoskodik

- a) a köztisztasági és településtisztasági feladatok ellátásáról,
- b) biztosítja a rovarok és rágcsálók irtását,
- c) folyamatosan figyelemmel kíséri a település környezet-egészségügyi helyzetének alakulását és ennek esetleges romlása esetén — lehetőségeihez képest — saját hatáskörben intézkedik, vagy a hatáskörrel rendelkező és illetékes hatóságnál kezdeményezi a szükséges intézkedések meghozatalát,
- d) együttműködik a lakosságra, közösségekre, családi, munkahelyi, iskolai színterekre irányuló egészségfejlesztési tevékenységekben, valamint támogatja és aktívan kezdeményezi ezeket.

a) az egészségügyi alapszolgáltatásokhoz, szakellátáshoz való hozzáférés

Az [1997. évi CLIV. törvény](#) szerinti házi orvosi praxis, védőnői szolgálat, fogorvosi praxis Forráskúton helyi, települési szinten biztosított.

A házi orvosi körzet vegyes praxisként működik, azaz ellátja a gyermekeket és a felnőtteket egyaránt. Mozgó szakorvosi szolgálat keretében gyermekgyógyász szakorvosi rendelés is működik. Együttesen ellátják az oktatási intézmény egészségügyi feladatait is.

Szak- és fekvőbeteg ellátásra Mórahalmon és Szegeden van lehetőség, az orvosi ügyelet Szegeden, Mórahalmon és Ruzsán működik.

A településen egy házi orvosi, egy fogorvosi és egy védőnői körzet került kialakításra, melynek jogszabályi alapját az egészségügyi alapellátás közzeteiről szóló 11/2016. (XI.11.) önkormányzati rendelet adja.

3.6.1. számú táblázat – Orvosi ellátás

Év	Felnőttek és gyermekek részére szervezett házi orvosi szolgálatok száma (TS 4401)	Csak felnőttek részére szervezett házi orvosi szolgáltatások száma (TS 4301)	A házi gyermekorvosok által ellátott szolgálatok száma (TS 4501)
2012	1	0	0
2013	1	0	0
2014	1	0	0
2015	1	0	0
2016	1	0	0
2017	1	0	0

Forrás: TeIR, KSH Tstar

4.3.1. számú táblázat – Védőnői álláshelyek száma

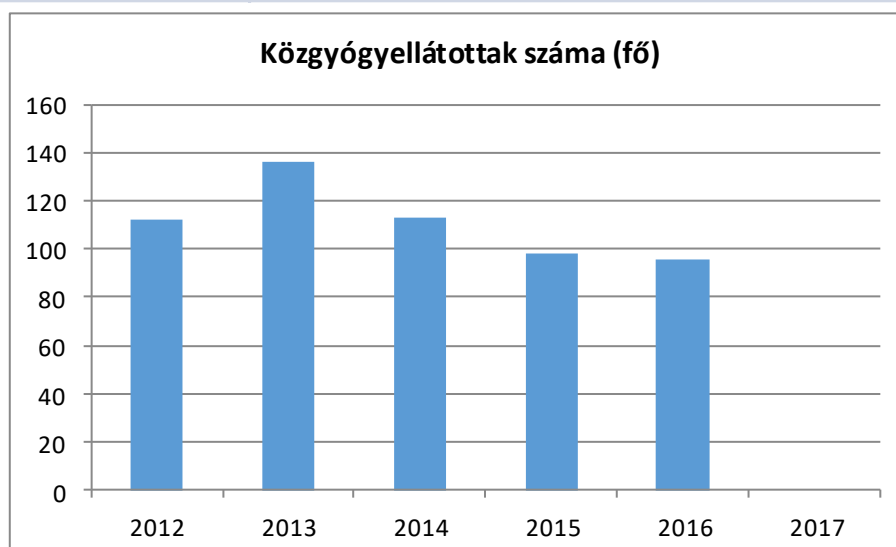
Év	Betöltött védőnői álláshelyek száma (TS 3201)	Egy védőnőre jutó gyermekek száma
2012	1	119
2013	1	123
2014	1	127
2015	1	136
2016	1	139
2017	1	138

Forrás: TeIR, KSH Tstar, önkormányzati adatgyűjtés

3.6.2. számú táblázat - Közgyógyellátási igazolvánnyal rendelkezők száma

Év	Közgyógyellátási igazolvánnyal rendelkezők száma (TS 5601)
2012	112
2013	136
2014	113
2015	98
2016	96
2017	

Forrás: TeIR, KSH Tstar



b) prevenció és szűrőprogramokhoz (pl. népegészségügyi, koragyermekkorai kötelező szűrésekhez) való hozzáférés

A magyar lakosság egészségi állapota mind a környező országokhoz viszonyítva, mind az európai országok tekintetében igen kedvezőtlen.

Az egészség a teljes testi, lelki és szociális jól-lét állapota, és nem csupán a betegség vagy fogyatékoság hiánya (WHO). A lehető leghatékonyabb szintű testi és lelki egészség egyike az alapvető emberi jogoknak. Meghatározza az egyes emberek életét, életminőségét éppúgy, mint a társadalom jövedelemtermelő képességét, ezért a hatékony egészségnevelés, egészségfejlesztés jelentősége a fejlett társadalmakban egyre jobban felértékelődik a versenyképes munkaerő biztosításának egyik tényezőjeként is.

A betegségteher túlnyomó részét a krónikus nem fertőző betegségek (kiemelten kardiovaszkuláris és rosszindulatú daganatos megbetegedések) jelentik. E megbetegedések okozta betegségteher jelentős részéért életmódbeli tényezők tehetők felelőssé. A kedvezőtlen életmód hátterében meghatározó módon pszicho-szociális tényezők állnak.

A magyar férfiak és nők korai halálozását jellemző mutatók mögött jelentős térségi egyenlőtlenségek húzódnak meg. Célzott kutatások dokumentálják a hátrányos helyzetű kistérségek lakosainak, a társadalmilag kirekesztett rétegeknek — roma népesség, szegények, munkanélküliek, egyedülálló idősök stb. — különösen kedvezőtlen egészségi állapotát és életmód jellemzőit.

Az egészségre nevelő, szemléletformáló és életmódprogramok különösen fontosak a népegészségügyi szempontból kiemelt területeken. A szív-és érrendszeri, daganatos megbetegedések csökkentését, a korai és elkerülhető halálozás életmódbeli tényezőinek javítását képviselik a Semmelweis Terv, a Népegészségügyi Program és az Emberi Erőforrás Operatív Program is.

Évente megszervezésre kerül helyben tüdőszűrő vizsgálat és nőgyógyászati szűrővizsgálat is. Továbbá pályázati forrásból egyéb szűrések is megvalósultak.

Ezen szempontok alapján olyan programokat kívánunk megvalósítani, amely személyenként és közösségi szinten is kifejti hatását és növeli a lakosokban az egészséges táplálkozás fontosságát, a rendszeres testmozgás szükségességét és lelkük békéjét.

A tápláltsági állapotfelmérés alkalmával testmagasság, testsúly, testzsír százalék, BMI meghatározás, ideális testsúly meghatározás, kívánatos energia bevitel és folyadékigény kerül meghatározásra.

A csoportfoglalkozások során a mentális betegségek megelőzése, a lelki egészségi állapot és életminőség javítása a cél.

Az egészségnapok alkalmával szeretnénk információt szolgáltatni és kiterjeszteni a lakosságnak az egészséges táplálkozásról, a táplálkozással összefüggő betegségek megelőzéséről, gyakoriságuk csökkentéséről, különös tekintettel a szív-és érrendszeri valamint daganatos megbetegedésekre.

A lelki egészségprogram célja a lakosság számára használható ismeretek átadása a lelki egészség megőrzéséhez, megfelelő personalis kapcsolatok kialakításához és a hatékony stressz kezeléshez. Az egészségtudat fejlesztése, a lelki egészségnek, mint értéknek a felmutatása.

A mozgásprogram célja az aktív testmozgás elterjesztése, a lakosok mind szélesebb körében alakuljon ki a rendszeres mozgásra való igény. A testedzés váljon rendszeres szükségletté, a közösségi programokba épüljön be a sporttevékenység, a játékos mozgás.

A mozgásszervi betegségek megelőzése, a mozgásszervi preventív szemlélet erősítése. A mozgásszervi betegségekben szenvedők életminőségének javítása. A folyamatos ülő/álló munka káros hatásainak kivédése, gerincbántalmak megelőzése.

Az előadások alkalmával az egészséges táplálkozás és mozgás adaptációja, cukorbetegség, cukorbetegségek, tápláltsági és mozgásprogramok megvalósulása és hatékony értékelése témákat tervezünk.

c) fejlesztő és rehabilitációs ellátáshoz való hozzáférés

Ezek elsősorban Szegeden és Mórahalmon biztosítottak, melyek egyénileg és tömegközlekedéssel érhetőek el.

Részvételi adatokkal nem rendelkezünk.

d) közétkeztetésben az egészséges táplálkozás szempontjainak megjelenése

Az iskolai, óvodai és a szociális étkeztetés a Borostyán Éttermen keresztül biztosított, betartva a jogszabályok által előírt normákat.

e) sportprogramokhoz való hozzáférés

A falunak egy sportpályája van, melyet mindenki szabadon látogathat. Fedett helyen az Iskola 2010. évben felépült új tornatermében és Művelődési Ház kistermében van lehetőség sportolásra.

A Művelődési Ház számos programot szervez/szervezett a mozgáskultúra gyakorlására és népszerűsítésére, ezek közül néhány: zumba, aerobic, jóga, néptánc.

2018-19. évben kiépítésre kerül a Forráskutat Zsombóval összekötő kerékpárút, mely a kerékpáros sportnak biztonságos helyszínt nyújt majd.

Az iskolában több sportágban kipróbálhatják magukat a tanulók (futball, kézilabda, ritmikus sportgimnasztika).

f) személyes gondoskodást nyújtó szociális szolgáltatásokhoz való hozzáférés

A szociális szolgáltatásokhoz való hozzáférés minden lakos számára egyenlő eséllyel biztosított településünkön. A lakosok, így a mélyszegénységben élők számára is a szociális szolgáltatásokhoz való hozzáférésre a Polgármesteri Hivatal épületében van lehetőség.

A családsegítés, gyermekjóléti szolgáltatás keretében 1 fő családgondozó segíti a hátrányos helyzetű személyeket és családokat.

A külterületen élők részére az Önkormányzat által fenntartott, térítésmentes tanyagondnoki szolgáltatás jelent segítséget 2 fő teljes munkaidejű tanyagondnok közreműködésével. Segítségükkel valósulhat meg többek között a külterületen élő idősök és mélyszegénységben élők szociális étkeztetése, buszmegállóba szállítása, egészségügyi és szociális szolgáltatásokhoz való hozzáféréseinek megoldása.

A szociális étkeztetés keretében azoknak a szociálisan rászorultaknak a legalább napi egyszeri meleg étkezéséről kell gondoskodni, akik azt önmaguk, illetve eltartottjaik részére tartósan vagy átmeneti jelleggel nem képesek biztosítani, különösen koruk, egészségi állapotuk, fogyatékoságuk, pszichiátriai betegségük, szenvedélybetegségük, vagy hajléktalanságuk miatt.

A helyi rendeletben szereplő szabályozás szerint szociálisan rászorultnak minősül, azaz kedvezményes étkeztetésre jogosult az, aki 60. életévét betöltötte, vagy nyugdíjban vagy

nyugdíjszerű ellátásban részesül; 18. életévét betöltötte és munkaképesség csökkenéséről hivatalos igazolással rendelkezik, 60. életévét be nem töltött személy, akinek egészségi állapotára tekintettel háziorvosa szociális étkeztetés igénybevételét kifejezetten javasolja, vagy egészségi állapota átmeneti vagy krónikus betegség miatt megromlott; vakok személyi járadékában részesül; vagy fogyatékosági támogatásban részesül; vagy pszichiátriai betegségéről szakorvosi lelettel, igazolással rendelkezik; szenvedélybetegségéről háziorvosi, szakorvosi igazolással rendelkezik; hajléktalan, hajléktalanságát lakcímkártyával igazolja.

A 2014. évben megkezdődött az átalakítás a házi segítségnyújtás szabályozása terén, amely a gondozási tevékenységek körét, valamint a ponthatár módosításával a jogosultsági feltételeket érintette. A módosítások tovább folytatódnak annak érdekében, hogy a házi segítségnyújtás keretében az igénylő szükséglete alapján célzottabb szolgáltatásnyújtásra kerüljön sor, és az állami szerepvállalás erősödjön a nagyobb ellátási szükséglettel rendelkező személyek irányában, annak szem előtt tartásával, hogy a szolgáltatásnyújtás biztosítása mellett minél tovább az otthonukban maradhassanak a segítségre szoruló személyek. E célkitűzés mellett a módosítás a későbbi differenciált és célzottabb támogatás kialakításának lehetőségét is megteremti.

Fentiek érdekében – 2016. január 1-jei hatálybalépéssel – a házi segítségnyújtás szolgáltatáson belül két tevékenységi kör kerül kialakításra:

- a szociális segítség, amelyhez az alacsony szükséglet kielégítését szolgáló, szakképzettség nélkül is ellátható tevékenységek tartoznak, és
- a személyi gondozás, amelynek keretében „intenzív” szükségletet kielégítő gondozási tevékenységek és az ápolói kompetenciának megfelelő ápolási feladatok végezhetőek a megfelelő szociális vagy egészségügyi szakképesítés birtokában.

A személyi gondozás mellett a szociális gondozó a szociális segítség körébe tartozó tevékenységeket is elvégezheti. A személyi gondozás és a szociális segítség együttesen legfeljebb napi 4 órában nyújtható.

A házi segítségnyújtás keretében jelenleg 2 fő gondozónő közreműködésével a maximális 20 fő szolgáltatást igénybe vevő személy saját lakókörnyezetében biztosítják az önálló életvitel fenntartása érdekében szükséges ellátást. A házi segítségnyújtás keretében biztosítják az alapvető gondozási, ápolási feladatok elvégzését, az önálló életvitel fenntartásában, az ellátott és lakókörnyezete higiéniai körülményeinek megtartásában való közreműködést, a veszélyhelyzetek kialakulásának megelőzésében, illetve azok elhárításában való segítségnyújtást.

A jelzőrendszeres házi segítségnyújtás a saját otthonukban élő, egészségi állapotuk és szociális helyzetük miatt rászoruló, a segélyhívó készülék megfelelő használatára képes időskorú vagy fogyatékos személyek, illetve pszichiátriai betegek részére az önálló életvitel fenntartása mellett felmerülő krízishelyzetek elhárítása céljából nyújtott ellátás. A jelzőrendszeres házi segítségnyújtás igénybevétele szempontjából szociálisan rászorult az egyedül élő 65 év feletti személy, az egyedül élő súlyosan fogyatékos vagy pszichiátriai beteg személy, vagy a kétszemélyes háztartásban élő 65 év feletti, illetve súlyosan fogyatékos vagy pszichiátriai beteg személy, ha egészségi állapota indokolja a szolgáltatás folyamatos biztosítását. Összesen 22 jelzőkészülék áll rendelkezésre, melyek segítségével 16 fő ellátása biztosított.

A pszichiátriai betegek részére a közösségi alapellátás keretében 2010. január 1. óta biztosított a lakókörnyezetben történő segítségnyújtást az önálló életvitel fenntartásában, a meglévő képességek megtartását, illetve fejlesztését, a háziorvossal és a kezelőorvossal való kapcsolattartás révén a szolgáltatást igénybe vevő állapotának folyamatos figyelemmel kísérését, a pszichoszociális rehabilitációt, a szociális és mentális gondozást, az orvosi vagy egyéb terápiás kezelésen, szolgáltatásban, szűrővizsgálaton való részvétel ösztönzését és figyelemmel kísérését, megkereső programok szervezését az ellátásra szoruló személyek elérése érdekében.

A szenvedélybetegek ellátásáról a Mórahalmon található Szendélybeteg Házban van lehetőség.

Az idősek nappali ellátása során elsősorban a saját otthonukban élő, tizennyolcadik életévüket betöltött, egészségi állapotuk vagy idős koruk miatt szociális és mentális támogatásra szoruló, önmaguk ellátására részben képes személy részére biztosít lehetőséget a napközbeni tartózkodásra, társas kapcsolatokra, valamint az alapvető higiéniai szükségleteik kielégítésére. A szolgáltatás a lakosok számára Üllésen érhető el, mivel Forráskúton nincs az ellátás nyújtásához megfelelő infrastruktúrával rendelkező épület. Az ellátást 2014. január 1. óta nem veszik igénybe a forráskútiak, térítési díj bevezetése miatt. A jövőben az Önkormányzat célja az ellátás helyi szinten történő biztosítása.

A fogyatékkal élők ellátásáról 1 fő gondozónő segítségével a bordányi Integrált Szociális és Egészségügyi Központ gondoskodik. Jelenleg 4 fő ellátása biztosított.

g) hátrányos megkülönböztetés, az egyenlő bánásmód követelményének megsértése a szolgáltatások nyújtásakor

A településen az egyenlőség elve alapján jut bárki bármilyen szolgáltatáshoz. Hátrányos megkülönböztetésre, az egyenlő bánásmód követelményének megsértésére az Önkormányzathoz panasz nem érkezett.

h) pozitív diszkrimináció (hátránykompenzáló juttatások, szolgáltatások) a szociális és az egészségügyi ellátórendszer keretein belül

A szociális és egészségügyi ellátó rendszeren belül pozitív diszkrimináció nem érvényesül településünkön.

3.7 Közösségi viszonyok, helyi közelet bemutatása

a) közösségi élet szinterei, fórumai

Forráskúton Művelődési Ház (közösségi színtér) és könyvtár működik, utóbbi a szegedi Somogyi Károly Városi és Megyei Könyvtár könyvtárellátó szolgáltatása keretében.

A Művelődési Házban napi, heti rendszerességgel érhetőek el különféle programok, foglalkozások, szolgáltatások.

Minden hétköznap nyitva tart az internetes közösségi színtér (számítógépes szoba), valamint könyvtári nyitva tartás alatt a Digitális Jólét Program Pont.

Heti rendszerességgel működnek klubok, szakkörök: Nyugdíjas Klub, Ószirózsa Népdalkör, Tűzzománc Szakkör, Egészségklub, Kézimunka Szakkör, Baba-mama Klub, Forráskúti Amatőr Színkör.

Évente megrendezésre kerülnek a hagyományőrző nagyrendezvények, mint farsangi Tuskóhúzás, a Tavaszi Zsongás, a Forráskúti Falunapok, a Szüreti Mulatság, az Adventi gyertyagyújtások, és a Falukarácsony.

Iskolai szünetekben Játszóházat szervez a közművelődési szakember.

Továbbá időszaki rendezvényeknek, bálóknak (Óvoda-bál), kiállításoknak is helyt ad az épület, csakúgy, mint az óvodai és iskolai rendezvénynek is.

A közművelődés és civil élet új helyszínékként került átalakításra egy régi szolgálati lakás az Általános Iskola mellett, melyet korszerűsíteni kíván az Önkormányzat pályázati forrásokra figyelemmel.

A Művelődési Ház saját programjai (hagyományőrző nagy rendezvények, klubok, szakkörökön való részvétel ingyenes), ezáltal is biztosítva a mélyszegénységben élők részvételét, esélyegyenlőségét.

b) közösségi együttélés jellemzői (pl. etnikai konfliktusok és kezelésük)

A településen nem élnek etnikumok, így a téma áttekintése nem releváns.

c) helyi közösségi szolidaritás megnyilvánulásai (adományozás, önkéntes munka stb.)

A család- és gyermekjóléti szolgálat „ruhabörzét” működtet. A lakosok feleslegessé vált ruháikat és használati eszközeiket adják le, amiből a rászoruló családok válogathatnak.

Évente megrendezésre kerül a karácsonyi cipős doboz akció, mely szintén lakossági felajánlásokon alapszik.

3.8 A roma nemzetiségi önkormányzat célcsoportokkal kapcsolatos esélyegyenlőségi tevékenysége, partnersége a települési önkormányzattal

A településen nincsenek nemzetiségi önkormányzatok, a téma áttekintése nem releváns.

3.9 Következtetések: problémák beazonosítása, fejlesztési lehetőségek meghatározása.

A mélyszegénységben élők és a romák helyzete, esélyegyenlősége vizsgálata során településünkön	
beazonosított problémák	fejlesztési lehetőségek
Munkanélküliség. Regisztrált munkanélküliek száma.	Hosszabb távú közfoglalkoztatási program szervezése. Startmunka mintaprogram folytatása. Szociális szövetkezet működtetése..
A hátrányos helyzetek generációkon keresztül átöröklődése.	Hátrányos helyzetű gyermekek támogatása, Arany János program ösztönzése.
A lakosság kedvezőtlen egészségi állapota.	Szűrővizsgálatok és szakrendelések szervezése, helyszín kedvezményes, ingyenes biztosítása.
Hiányos közművesítettség (tanyak ivóvíz és villamosság energia ellátása)	Külterületi közműfejlesztések

4. A gyermekek helyzete, esélyegyenlősége, gyermekszegénység

Az alábbiakban segítségül elsőként áttekintjük a gyermekek helyzetének elemzéséhez kapcsolódó definíciókat és szabályozást.

Veszélyeztetettség: olyan – a gyermek vagy más személy által tanúsított – magatartás, mulasztás vagy körülmény következtében kialakult állapot, amely a gyermek testi, értelmi, érzelmi vagy erkölcsi fejlődését gátolja vagy akadályozza ([Gyvt. 5. § n\) pont](#))

A **védelembe vétel** a gyermekvédelmi gondoskodás keretébe tartozó hatósági intézkedés. A kialakult veszélyeztetettség megszüntetése érdekében a gyermek védelembe vétele a gyermekjóléti szolgáltatás feladata. Ha a szülő vagy más törvényes képviselő a gyermek veszélyeztetettségét az alapellátások önkéntes igénybevételével megszüntetni nem tudja, vagy nem akarja, de alaposan feltételezhető, hogy segítséggel a gyermek fejlődése a családi környezetben mégis biztosítható, a gyámhatóság a gyermeket védelembe veszi ([Gyvt. 68. § \(1\) bekezdés](#)).

A gyermekek védelme a gyermek családban történő nevelkedésének elősegítésére, veszélyeztetettségének megelőzésére és megszüntetésére, valamint a szülői vagy más hozzátartozói gondoskodásból kikerülő gyermek helyettesítő védelmének biztosítására irányuló tevékenység. A gyermekek védelmét pénzbeli, természetbeni és személyes gondoskodást nyújtó gyermekjóléti alapellátások, illetve gyermekvédelmi szakellátások, valamint a Gyvt-ben meghatározott hatósági intézkedések biztosítják.

Pénzbeli és természetbeni ellátások:

- a) a rendszeres gyermekvédelmi kedvezmény,
- b) a rendkívüli gyermekvédelmi támogatás,
- c) a gyermektartásdíj megelőlegezése,
- d) az otthonteremtési támogatás,
- e) a kiegészítő gyermekvédelmi támogatás.

A személyes gondoskodás keretébe tartozó gyermekjóléti alapellátások:

- a) a gyermekjóléti szolgáltatás,
- b) a gyermekek napközbeni ellátása,
- c) a gyermekek átmeneti gondozása.

A személyes gondoskodás keretébe tartozó gyermekvédelmi szakellátások:

- a) az otthont nyújtó ellátás,
- b) az utógondozói ellátás,
- c) a területi gyermekvédelmi szakszolgáltatás.

A gyermekvédelmi gondoskodás keretébe tartozó hatósági intézkedések:

- a) a védelembe vétel,
- b) a családbafogadás,
- c) az ideiglenes hatályú elhelyezés,
- d) az átmeneti nevelésbe vétel,
- e) a tartós nevelésbe vétel,
- f) a nevelési felügyelet elrendelése,
- g) az utógondozás elrendelése

4.1. A gyermekek helyzetének általános jellemzői (pl. gyermekek száma, aránya, életkori megoszlása, demográfiai trendek stb.)

Forráskúton a 0-17 éves korú gyermekek száma 415 fő, mely a lakosság 19,6 %-át jelenti.

Bár a településen a gyermekek száma nem csökkent, de a születések száma alacsonyabb a halálozások számánál, valamint az öregedési index is 134,5%-os, ezért a település lakossága elöregedő és fogyatkozó tendenciát mutat, mely a későbbiek folyamán komoly problémát jelenthet.

Forráskúton az önkormányzati fenntartású Forráskúti Margarét Óvoda és Bölcsőde biztosítja kisgyermek ellátását, nevelését egy feladatellátási helyen. Az óvoda létszáma a 2018/19-es nevelési évben 75 fő, így a 75 férőhelyes intézmény kihasználtsága 100%-os. A gyermekek nevelését 7 fő óvodapedagógus végzi, az egy pedagógusra jutó gyermekek száma 10,71 fő. Munkájukat 1 pedagógiai asszisztens és 3 dajka segíti.

Forráskúton egy állami fenntartású általános iskola működik.

A településen az elmúlt években a születettek száma ingadozást mutat, ez középtávon nem okoz problémát a beiskolázási mutatókban. A várható osztálylétszámok középtávon a törvényi átlag alatt mozognak.

Az Önkormányzat célja, hogy segítse a hátrányos helyzetű, tehetséges diákok továbbtanulását, ezért a jövőben ösztönözni szeretné a Hátrányos Helyzetű Tanulók Arany János Tehetséggondozó Programjában való részvételét, csökkentve ezzel a tanulók közötti esélyegyenlőtlenségeket. Az önkormányzatok és nemzetiségi önkormányzatok számára a településükön — elsősorban kistelepülésen, tanyán vagy nagyobb település külterületén, leromlott lakóterületein — lakóhellyel, ennek hiányában tartózkodási hellyel rendelkező, tehetséges, nyolcadik évfolyamos tanulóinak a Hátrányos Helyzetű Tanulók Arany János Tehetséggondozó Programjában való részvételére.

a) veszélyeztetett és védelembe vett, hátrányos helyzetű, illetve halmozottan hátrányos helyzetű gyermekek, valamint fogyatékossgal élő gyermekek száma és aránya, egészségügyi, szociális, lakhatási helyzete

Forráskúton a védelembe vett gyermekek száma nem számottevő. A hátrányos helyzetű családok támogatásáról az Önkormányzat rendszeres gyermekvédelmi kedvezmény, valamint indokolt esetben egyszeri összegű rendkívüli gyermekvédelmi támogatás biztosításával gondoskodik.

4.1.1. számú táblázat - Védelembe vett és veszélyeztetett kiskorú gyermekek száma		
Év	Védelembe vett kiskorú gyermekek száma december 31-én (TS 3001)	Veszélyeztetett kiskorú gyermekek száma december 31-én (TS 3101)
2012	0	24
2013	0	19
2014	0	20
2015	0	24
2016	4	20
2017	4	14
Forrás: TeIR, KSH Tstar		

A veszélyeztetettséget a jelzőrendszer széleskörű, minden jelzőrendszeri tag bevonásával kell meghatározni. A veszélyeztettség helyzetének felismerése gyakran az együttműködésre kötelezett szakemberek hiányos jelzései miatt maradnak rejtve. A rendelet szerint definiált veszélyeztettség — magatartás, mulasztás vagy körülmény következtében kialakult állapot — gyakran igen nehezen felismerhető helyzetekből adódik. Igen nagy a látencia a gyermekek bántalmazása, a szexuális abúzus, gyerek és/vagy szülő alkohol- vagy drogfogyasztása kapcsán. A látencia okai között szerepel, hogy a sértett gyermek gyakran nem tudja, hová fordulhat segítségért, illetve a bántalmazott gyermek és családja nem kerül a gyermekvédelmi rendszer látókörébe, nem kerül kapcsolatba olyan szakemberekkel, akik a bántalmazás gyanújára felfigyelhetnének (ld. ombudsman jelentése az AJB-2227/2010). A helyzetelemzés során ezért nemcsak a meglévő szolgáltatások felsorolását, hanem azok ismertségét, „akadálymentességét” és hatékonyságát is szükséges feltárni és mérni.

A halmozottan hátrányos helyzetű gyermekekkel kapcsolatos rendelkezések során, a védelemben vétel elrendelése esetén, illetőleg a rendszeres gyermekvédelmi kedvezményre való jogosultság, továbbá a hátrányos és halmozottan hátrányos helyzet megállapításáról szóló határozat meghozatalával egyidejűleg tájékoztatni kell a szülőt azokról a kedvezményekről, juttatásokról, pályázati lehetőségekről, amelyek a gyermeket megilletik. Tájékoztatni kell továbbá a szülőt arról is, hogy a rendszeres gyermekvédelmi kedvezményre jogosult gyermek mikor minősül halmozottan hátrányos helyzetűnek.

b) rendszeres gyermekvédelmi kedvezményben részesítettek száma

Rendszeres gyermekvédelmi kedvezmény: A jogosult gyermek számára a települési önkormányzat jegyzője a Gyvt-ben meghatározott feltételek szerint rendszeres gyermekvédelmi kedvezményre való jogosultságot állapít meg. ([Gyvt. 18. § \(1\) a](#)) A jogosultság megállapítása során sor kerül a jövedelmi és vagyoni helyzet vizsgálatára a [Gyvt. 19. §-a](#) szerint.

A rendszeres gyermekvédelmi kedvezményre jogosult gyermek után a gyermek **családbafogadó gyámjával kirendelt hozzátartozó pénzbeli ellátásra jogosult**, ha

a) a gyermek tartására köteles, és

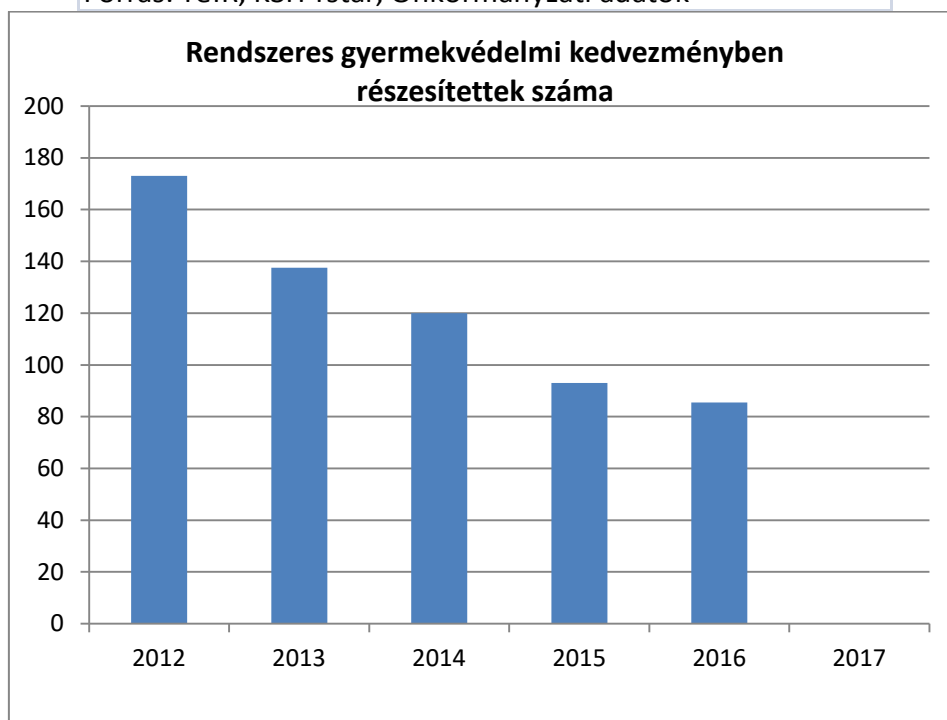
b) nyugellátásban, korhatár előtti ellátásban, szolgálati járandóságban, táncművészeti életjáradékban, átmeneti bányászjáradékban, megváltozott munkaképességű személyek ellátásaiban, időskorúak járadékában vagy olyan ellátásban részesül, amely a nyugdíjszerű rendszeres szociális ellátások emeléséről szóló jogszabály hatálya alá tartozik.

Forráskúton nincs pénzbeli ellátásra jogosult családbafogadó gyám, mivel az így kirendelt hozzátartozók nem kötelesek a gyermekek tartására.

4.1.2. számú táblázat - Rendszeres gyermekvédelmi kedvezményben részesítettek évi átlagos száma

Év	Rendszeres gyermekvédelmi kedvezményben részesítettek évi átlagos száma (TS 5801)
2012	173
2013	138
2014	120
2015	93
2016	86
2017	

Forrás: TeIR, KSH Tstar, Önkormányzati adatok



c) gyermek jogán járó helyi juttatásokban részesülők száma, aránya

Az Önkormányzat helyi rendeletében szabályozott módon kelengyetámogatást biztosít minden, Forráskúton lakóhellyel rendelkező és életvitelszerűen ott élő újszülött szüleinek. A támogatásként adott csomagot az Önkormányzat a védőnői szolgálat jelzése alapján, a gyermek születését követően eljuttatja a családhoz. A támogatás értéke 7.000 Ft, mely abban az esetben, ha több gyermek születik, egyszerre a családban, a gyermekek számával többszöröződik.

d) kedvezményes iskolai étkeztetésben részesülők száma, aránya

Kedvezményes gyermekétkeztetés: A rendszeres gyermekvédelmi kedvezmény megállapítása esetén a gyermek jogosult a gyermekétkeztetés normatív kedvezményének igénybevételére.

A bölcsődében, az óvodában és az iskolában a gyermekek, tanulók jelentős hányada jogosult az ingyenes, vagy kedvezményes gyermekétkeztetésre.

Önkormányzatunk a gyermekétkeztetési feladatokat az önkormányzati tulajdonú TÁTIKA Kft. által látja el. A tanulók ebédeltetése a Borostyán Étteremben, az óvodásoké és a bölcsődéseké pedig helyben, az intézményben történik. Az étrend összeállítása során figyelemmel vannak a vonatkozó jogszabályokra.

e) magyar állampolgársággal nem rendelkező gyermekek száma, aránya

Elsősorban a menedékjogról szóló [2007. évi LXXX. törvény](#) szerinti menedékjogot kérő, menekült, menedékes, oltalmazott vagy humanitárius tartózkodási engedéllyel rendelkező gyermekek helyzetére szükséges kitérni. A menedékes — rászorultsága esetén — jogosult a befogadás anyagi feltételeire, valamint ellátásra és támogatásra. A menekültügyi hatóság ellátásra, támogatásra vonatkozóan határozattal dönt ([2007. évi LXXX. törvény](#), 32. §).

Nem áll rendelkezésünkre adat.

4.2 Szegregált, telepszerű lakókörnyezetben élő gyermekek helyzete, esélyegyenlősége

Nincsenek a településen szegregált, telepszerű lakókörnyezetben élő gyermekek, így a téma áttekintése nem releváns.

4.3 A hátrányos, illetve halmozottan hátrányos helyzetű, valamint fogyatékossgal élő gyermekek szolgáltatásokhoz való hozzáférése

a) védőnői ellátás jellemzői (pl. a védőnő által ellátott települések száma, egy védőnőre jutott ellátott, betöltetlen státuszok)

A [Mötv.](#) rendelkezése értelmében az egészségügyi alapellátás, a szociális, gyermekjóléti és gyermekvédelmi szolgáltatások és ellátások a helyi önkormányzat feladata.

Egészségügyi ellátás: az egészségügyről szóló [1997. évi CLIV. törvény](#) adja, amely előírja, hogy a települési önkormányzat az egészségügyi alapellátás körében gondoskodik:

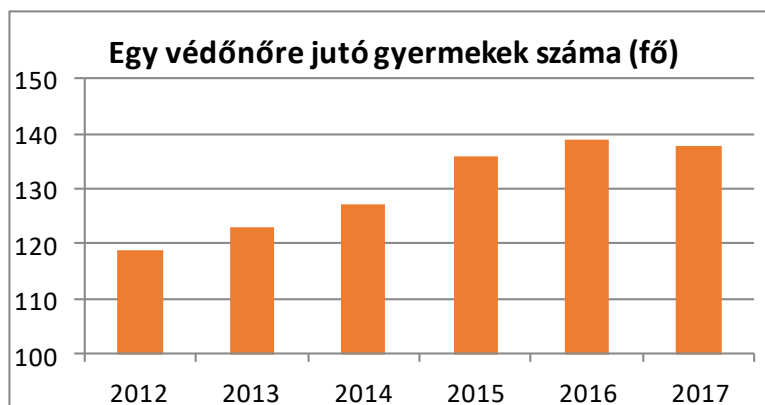
- a) a háziorvosi, házi gyermekorvosi ellátásról,
- b) a fogorvosi alapellátásról,
- c) az alapellátáshoz kapcsolódó ügyeleti ellátásról,
- d) a védőnői ellátásról,
- e) az iskola-egészségügyi ellátásról.

1 fő védőnő látja el a településen a családok egészségvédelme, a betegségek kialakulásának megelőzése, valamint az egészségfejlesztés érdekében végzett feladatokat.

4.3.1. számú táblázat – Védőnői álláshelyek száma

Év	Betöltött védőnői álláshelyek száma (TS 3201)	Egy védőnőre jutó gyermekek száma
2012	1	119
2013	1	123
2014	1	127
2015	1	136
2016	1	139
2017	1	138

Forrás: TeIR, KSH Tstar, önkormányzati adatgyűjtés



b) gyermekorvosi ellátás jellemzői (pl. házi gyermekorvoshoz, gyermek szakorvosi ellátáshoz való hozzáférés, betöltetlen házi gyermekorvosi praxisok száma)

A község teljes közigazgatási területe egy házi orvosi körzetet alkot. A házi orvosi szolgálat ellátja az iskola-egészségügyi feladatokat is.

A központi jogszabályok értelmében (gyermekkorú lakosságszám) a településen házi gyermekorvosi ellátásra önálló rendelés nem alakítható ki, a gyermekek ellátását a vegyes körzetű házi orvosi praxis biztosítja.

Az Önkormányzat kezdeményezésére 2017. évben újraindult a gyermekgyógyász szakorvosi rendelés a kisteleki mozgó szakorvosi szolgálat keretében.

Forráskúton betöltetlen házi orvosi praxis nincs.

A praxisban ellátott betegek száma 2018. évben: 2230.

A házi orvosi rendelő teljes körű akadálymentesítése nem megoldott.

A következő táblázat (4.3.2. táblázat) a házi orvosi körzet éves ellátási számait mutatja be.

4.3.2. számú táblázat – Gyermekorvosi ellátás jellemzői

Év	Betöltetlen felnőtt háziiorvosi praxis/ok száma	Házi orvos által ellátott személyek száma	Gyermekorvos által ellátott gyerekek száma	Felnőtt házi orvos által ellátott gyerekek száma	Házi gyermekorvosok száma (TS 4601)
2012	0	19237	0	2263	0
2013	0	19557	0	2300	0
2014	0	20948	0	3002	0
2015	0	21033	0	3173	0
2016	0	20534	0	3200	0
2017	0	19774	0	2862	0

Forrás: TeIR, KSH Tstar, önkormányzati adatgyűjtés

c) 0–7 éves korúak speciális (egészségügyi-szociális-oktatási) ellátási igényeire (pl. korai fejlesztésre, rehabilitációra) vonatkozó adatok

A korosztály speciális ellátási igényeit a bölcsődében és az óvodában logopédus és gyógypedagógus megbízásával biztosítja az Önkormányzat. Ezen túlmenően elsősorban Szegeden és Mórahalmon van lehetősége a forráskúti gyermekeknek a fenti szolgáltatások igénybe vételére.

Az igénybevételekről pontos adataink nincsenek.

d) gyermekjóléti alapellátás

Gyermekvédelem első védelmi vonalának megerősítéseként, a gyermekjóléti szolgáltatás megerősítésére került sor. A gyermekek veszélyeztetésének, bántalmazásának megakadályozása érdekében megvalósult a gyermekjóléti szolgáltatás és a családsegítés teljes integrációja, melynek keretében a gyermekvédelem első védvonalá, a gyermekjóléti szolgáltatás megerősítése révén méltányos és igazságos feladatmegosztás alakul ki a települések és a járások között, és a gyermekjóléti szolgáltatások teljes köre hozzáférhető lesz a lakosság számára.

Az [Szt.](#) 2015. január 1-jétől családsegítés csak gyermekjóléti szolgáltatással egy szolgáltató keretében hozható létre. Jelenleg családsegítés csak gyermekjóléti szolgáltatással integráltan – egy szervezeti és szakmai egységben – működhet: települési szinten a család- és gyermekjóléti szolgálat, járási szinten a család- és gyermekjóléti központ keretében. Ennek alapján a család- és gyermekjóléti szolgálat, illetve központ a jelenlegi családsegítés és gyermekjóléti szolgáltatás bázisán, annak erőforrásai hatékonyabb elosztásával, kötelező önkormányzati feladatként jön létre.

Az integrációból fakadó feladatok ellátása rendszeren belüli erőforrás átcsoportosítással történhet. A szolgáltatói nyilvántartásba való bejegyzésre irányuló eljárások lefolytatása, valamint a szakmai együttműködés kialakítása érdekében megfelelő felkészülési idő biztosított, hiszen az új rendelkezések hatályba lépési időpontja 2016. január 1-je.

Az új intézmények által ellátandó családsegítés feladatait továbbra is az [Szt.](#), a gyermekjóléti szolgálat és központ feladatait pedig a [Gyvt.](#) tartalmazza. A két törvény szakmai végrehajtási rendeletében kerül szabályozásra a részletes szolgáltatástartalom, valamint a feladatellátás tárgyi

és személyi feltételei. A leírtak alapján a családsegítés [Szt.-beli](#) szabályai módosításra kerültek, melyek közül kiemelendő, hogy

- módosult a feladatellátási kötelezettség szabálya: családsegítés biztosítása már nem lakosságszámhoz kötött, hanem minden esetben biztosítani kell az önkormányzatnak, ha polgármesteri hivatalt működtet vagy a közös önkormányzati hivatal székhelye a településen van;
- a családsegítés keretében végzett tevékenységek pontosításra kerültek, emellett e körben új feladatként jelent meg 2016. január 1-jei hatálybalépéssel a szociális diagnózis készítése, amelynek során a család szociális helyzetének átfogó vizsgálatára kerül sor, megalapozva a szükséges szolgáltatásokat, és amely kötelező jelleggel bír a szolgáltatás nyújtójára;
- 2017. január 1-jei hatálybalépéssel a nagy létszámú intézmények átalakítását követően támogatott lakhatást igénybe vevők utánkövetését biztosító eszményes feladatok.

Az integráltan létrejövő szolgáltatás település szinten elérhető kötelező szolgáltatás, az ellátandó terület nagysága (járás/település) szerint differenciált szolgáltatási tartalommal. Az új feladatmegosztás a következők szerint alakul:

- a települési önkormányzatok feladatkörében marad a lakóhely szintű minimumszolgáltatások, általános segítő feladatok biztosítása. Közös önkormányzati hivatal esetében a hivatal székhelye szerinti település biztosítja a szolgáltatást a közös hivatalhoz tartozó valamennyi településen;
- a hatósági feladatokhoz kapcsolódó, gyermekek védelmére irányuló tevékenységek, valamint a speciális szolgáltatások biztosítása a járásszékhelyek települési önkormányzataihoz kerül. A járásszékhely településen működő szolgáltató illetékességi területe a hatósági feladatokhoz kapcsolódó szolgáltatások, valamint a speciális szolgáltatások vonatkozásában kiterjed a járást alkotó települések lakosságára. A fővárosi kerületeknek a jövőben is biztosítaniuk kell a gyermekjóléti szolgáltatásokat.

Az új feladatmegosztás fokozott együttműködés kialakítását követeli meg a szolgálatok és a központok között, valamint a központok részéről szakmai támogatás nyújtását írja elő a [Gyvt.](#) a szolgálatok irányába.

Mindezzel párhuzamosan megerősítésre került a gyermekjóléti jelzőrendszer is.

A gyermekjóléti alapellátások körébe tartozik a gyermekek napközbeni ellátása, a bölcsődei ellátás is. Forráskút Község Önkormányzata 2018. márciusában megnyitotta az óvoda intézményegységként működő (egy csoportos, 12 férőhelyes) bölcsődéjét, melyet TOP-1.4.1 pályázati forrásból és önerőből valósított meg. Az intézményegységet 1 fő felsőfokú végzettségű kisgyermeknevelő vezeti, továbbá két középfokú végzettségű kisgyermeknevelő és egy bölcsődei dajka gondoskodik a kisgyermekellátásáról. A működést 11 fővel kezdte meg.

A KSH statisztikai adatai (4.3.3. táblázat) szerint a forráskúti gyermekek nem vesznek igénybe bölcsődei ellátást. A statisztikai adatok azonban nem tükrözik a valóságot több évre visszamenően, hiszen a településen nem működött 2018. márciusáig bölcsőde (4.3.4. táblázat), ezért a gyermekjóléti ellátást más településen igénybe vevő gyermekek nem mutathatóak ki.

4.3.3. számú táblázat - Bölcsődék és bölcsődébe beíratott gyermekek száma				
Év	Önkormányzati bölcsődék száma (TS 4801) ?	Bölcsődébe beírt gyermekek száma (TS 4701)	Szociális szempontból felvett gyerekek száma (munkanélküli szülő, veszélyeztetett gyermek, nappali tagozaton tanuló)	Nem önkormányzati bölcsődék száma (munkahelyi, magán stb.)
2012	0	0	0	0
2013	0	0	0	0
2014	0	0	0	0
2015	0	0	0	0
2016	0	0	0	0
2017	0	0	0	0

Forrás: TeIR, KSH Tstar, Önkormányzati adatgyűjtés

4.3.4. számú táblázat - Bölcsődében és családi napköziben engedélyezett férőhelyek száma				
Év	Működő (összes) bölcsődei férőhelyek száma	Működő, önkormányzati bölcsődei férőhelyek száma	Egyéb, nem önkormányzati bölcsődei (munkahelyi, magán stb.) férőhelyek száma	Családi napköziben engedélyezett férőhelyek száma (december 31-én) (TS 4901)
2012	0	0	0	0
2013	0	0	0	0
2014	0	0	0	0
2015	0	0	0	0
2016	0	0	0	0
2017	0	0	0	0

Forrás: TeIR, KSH Tstar, Intézményi

e) gyermekvédelem

A gyermekek védelme a gyermek családban történő nevelkedésének elősegítésére, veszélyeztetettségének megelőzésére és megszüntetésére, valamint a szülői vagy más hozzátartozói gondoskodásból kikerülő gyermek helyettesítő védelmének biztosítására irányuló tevékenység. A gyermek védelmét pénzügyi, természetbeni és személyes gondoskodást nyújtó gyermekjóléti alapellátások, illetve gyermekvédelmi szakellátások, valamint a [Gyvt.-ben](#) meghatározott hatósági intézkedések biztosítják.

Forráskúton a pénzügyi és természetbeni ellátások közül a rendszeres gyermekvédelmi kedvezmény, települési támogatás a biztosított ellátási forma.

f) krízishelyzetben igénybe vehető szolgáltatások

Krízishelyzetben igénybe vehető szolgáltatás a gyermekjóléti szolgáltatás. Igénybe vehető ellátások pedig a rendkívüli települési támogatás, rendkívüli gyermekvédelmi támogatás, adományok, ruhabörze igénybevétele.

A településen anyaothton, családok átmeneti otthona nem működik, e szolgáltatások Szegeden vehetők igénybe szükség esetén.

g) egészségfejlesztési, sport-, szabadidős és szünidős programokhoz való hozzáférés

A Művelődési Ház számos egészségfejlesztési, sport-, szabadidős és szünidős programot szervez: Egészségklub, zumba, Dél-alföldi Mozgolódó Program, szünidei játszóházak, nyári kézműves táborok, stb.

A hátrányos helyzetű gyermekeknek a gyermekjóléti szolgálat minden évben nyáron tábort szervez.

h) gyermekétkeztetés (intézményi, hétvégi, szünidei) ingyenes tankönyv

Gyermekétkeztetés: ha a szülő (törvényes képviselő) eltérően nem rendelkezik, a fenntartó az óvodában és az iskolában a gyermekek és a tanulók számára az óvodai nevelési napokon, illetve az iskolai tanítási napokon biztosítja a déli meleg főétkezést és két további étkezést. Iskolai étkeztetésben részesülhet az a tanuló is, aki a napközit nem veszi igénybe. Az étkezések közül az ebéd külön is igényelhető ([Gyvt. 151. §](#)). Ezen szabályokat kell alkalmazni a nyári, szünidei gyermekétkeztetés esetében is.

A [Gyvt.](#) 2015. szeptember 1-jétől hatályos módosítása szerint az intézményi gyermekétkeztetést ingyenesen kell biztosítani a bölcsődei ellátásban vagy óvodai nevelésben részesülő gyermek számára, ha (egyéb feltételek fennállása hiányában) olyan családban él, amelyben a szülő nyilatkozata alapján az egy főre jutó havi jövedelem összege nem haladja meg a kötelező legkisebb munkabér személyi jövedelemadóval, munkavállalói, egészségbiztosítási és nyugdíjjárulékkel csökkentett összegének 130%-át.

A gyermekétkeztetés újraszabályozásával az ingyenes és kedvezményes intézményi gyermekétkeztetésre jogosult gyermekek köre nem változik, de a települési önkormányzat kötelező feladatává vált az iskolai szünidő, valamint a bölcsőde és óvoda zárva tartása esetén a szünidei gyermekétkeztetés biztosítása, melyre a rendszeres gyermekvédelmi kedvezményre jogosult gyermekek közül a hátrányos, halmozottan hátrányos helyzetű gyermekek lesznek jogosultak ingyenesen.

A szünidei gyermekétkeztetés a déli meleg főétkezés elsősorban helyben fogyasztásra történő biztosítását jelenti, de ha erre – elsősorban az alkalmas helyiség hiánya miatt – nincs lehetőség, a szünidei gyermekétkeztetés az étel elvitelével vagy a gyermek számára történő kiszállításával is biztosítható. A gyermek előre nem látható hiányzása, betegsége, egyéb akadályoztatása esetén a számára biztosított étel elvitelét a szülője, más törvényes képviselője számára lehetővé kell tenni. Az el nem fogyasztott vagy el nem szállított étel más rászoruló gyermekek részére átadható helyben történő elfogyasztásra vagy elvitel formájában.

A szünidei gyermekétkeztetést a személyes gondoskodást nyújtó gyermekjóléti alapellátások és gyermekvédelmi szakellátások térítési díjáról és az igénylésükhöz felhasználható bizonyítékokról szóló [328/2011. \(XII. 29.\) Korm. rendelet 7. melléklete](#) szerint igényelheti a hátrányos helyzetű és a rendszeres gyermekvédelmi kedvezményben részesülő, halmozottan hátrányos helyzetű gyermek szülője, más törvényes képviselője.

Az iskolai, óvodai, bölcsődei és a szociális étkeztetést a Borostyán Éttermen keresztül biztosítja az Önkormányzat, betartva a jogszabályok által előírt normákat. A bölcsődei étkeztetés keretében 5, az iskolai és az óvodai étkeztetés keretében 3 étkezést biztosít az Önkormányzat. Az óvodában és az iskolában igény esetén az étkezések külön-külön is igényelhetők.

i) hátrányos megkülönböztetés, az egyenlő bánásmód követelményének megsértése a szolgáltatások nyújtásakor járási, önkormányzati adat, civil érdekképviselők észrevételei

Nem történt hátrányos megkülönböztetés, vagy az egyenlő bánásmód megsértése a szolgáltatások nyújtásakor, s panasz sem érkezett.

j) pozitív diszkrimináció (hátránykompenzáló juttatások, szolgáltatások) az ellátórendszerek keretein belül

Az Önkormányzat segíti a hátrányos helyzetű, tehetséges diákok továbbtanulását a Hátrányos Helyzetű Tanulók Arany János Tehetséggondozó Programjában való részvételével, csökkentve ezzel a tanulók közötti esélyegyenlőtlenségeket.

4.4 A kiemelt figyelmet igénylő gyermekek/tanulók, valamint fogyatékossgal élő gyerekek közoktatási lehetőségei és esélyegyenlősége

a) a hátrányos, illetve halmozottan hátrányos helyzetű, valamint sajátos nevelési igényű és beilleszkedési, tanulási, magatartási nehézséggel küzdő gyermekek/tanulók óvodai, iskolai ellátása

Kiemelt figyelmet igénylő gyermekek, tanulók:

- a) különleges bánásmódot igénylő gyermek, tanuló:
 - aa) sajátos nevelési igényű gyermek, tanuló,
 - ab) beilleszkedési, tanulási, magatartási nehézséggel küzdő gyermek, tanuló,
 - ac) kiemelten tehetséges gyermek, tanuló

([Nkntv. 4. §-ának 13. pontja](#))

Hátrányos és halmozottan hátrányos helyzet a köznevelésben: ld. a 4.1. pontban foglalt definíciót.

Sajátos nevelési igényű gyermekek, tanulók

Sajátos nevelési igényű gyermek, tanuló a mozgásszervi, érzékszervi, értelmi, beszéd fogyatékos, több fogyatékoság együttes előfordulása esetén halmozottan fogyatékos, az autizmus spektrum zavarral vagy egyéb pszichés fejlődési zavarral (súlyos tanulási figyelem- vagy magatartásszabályozási zavarral) küzdők csoportja ([Nkntv. 4. § 25. pont](#))

Beilleszkedési, tanulási, magatartási nehézséggel küzdő gyermekek, tanulók

Beilleszkedési, tanulási, magatartási nehézséggel küzdő gyermek, tanuló: az a különleges bánásmódot igénylő gyermek, tanuló, aki a szakértői bizottság szakértői véleménye alapján az életkorához viszonyítottan jelentősen alulteljesít, társas kapcsolati problémákkal, tanulási, magatartásszabályozási hiányosságokkal küzd, közösségbe való beilleszkedése, továbbá személyiségfejlődése nehezített vagy sajátos tendenciákat mutat, de nem minősül sajátos nevelési igényűnek ([Nkntv. 4. § 3. pont](#)).

Az egyenlő bánásmód követelménye kiterjed minden olyan nevelésre, oktatásra, képzésre, amely államilag jóváhagyott vagy előírt követelmények alapján folyik, vagy amelynek megszervezéséhez az állam közvetlen normatív költségvetési támogatást nyújt, illetve amelyhez közvetve — így különösen közterhek elengedése, elszámolása vagy adójóváírás útján — hozzájárul.

Az Ebktv. alapján mindenkit egyenlő bánásmód illet meg az oktatással és képzéssel kapcsolatban, így különösen az oktatásba történő bekapcsolódás feltételeinek meghatározása, a felvételi kérelmek elbírálása, az oktatás követelményeinek megállapítása és a követelménytámasztás, a teljesítmények értékelése, az oktatáshoz kapcsolódó szolgáltatások biztosítása és igénybevétele, az oktatással összefüggő juttatásokhoz való hozzáférés, a kollégiumi elhelyezés és ellátás, az oktatásban megszerezhető tanúsítványok, bizonyítványok, oklevelek kiadása, a pályaválasztási tanácsadáshoz való hozzáférés, valamint az oktatásban való részvétellel összefüggő jogviszony megszüntetése során.

A településen a gyermekek gondozása, nevelése, oktatása integráltan történik, gyógypedagógiai csoportok sem az óvodában, sem iskolában nincsenek, s a település 1 óvodai és iskolai felvételi körzetet alkot. Ezt hivatottak bemutatni a következő táblázatok és grafikonok is. (4.4.1., 4.4.2., 4.4.7., 4.4.12. táblázatok)

A 4.4.2. táblázat adataiból jól látszik, hogy az óvoda kihasználtsága magas, különös tekintettel arra, hogy költségvetési szempontból 2 főnek számító gyermekek nem jelennek meg ezen létszám adatokban, több alkalommal volt szükség a megengedett óvodai csoportlétszám évközi és fenntartói engedélyes túllépésére.

4.4.1. számú táblázat - Óvodai nevelés adatai		
ÓVODAI ELLÁTOTSÁG	db	
Az óvoda telephelyeinek száma	1	
Hány településről járnak be a gyermekek	3	
Óvodai férőhelyek száma	75	
Óvodai gyermekcsoportok száma (gyógypedagógiai neveléssel együtt)	3	
Az óvoda nyitvatartási ideje (...h-tól ...h-ig):	07:00-17:00	
A nyári óvoda-bezárás időtartama: ()	július hónap	
Személyi feltételek	Fő	Hiányzó létszám
Óvodapedagógusok száma	7	0
Ebből diplomás óvodapedagógusok száma	6	0
Gyógypedagógusok létszáma	1 megbízás keretében	0
Dajka/gondozónő	3	0
Kisegítő személyzet	0	0
Forrás: TeIR, KSH Tstar, önkormányzati adatgyűjtés		

4.4.2. számú táblázat - Óvodai nevelés adatai

Év	3-6 éves korú gyermekek száma	Óvodai gyermekcsoportok száma - gyógypedagógiai neveléssel együtt (TS 2401)	Óvodai férőhelyek száma (gyógypedagógiai neveléssel együtt) (TS 2801)	Óvodai feladatellátási helyek száma (gyógypedagógiai neveléssel együtt) (TS 2701)	Óvodába beírt gyermekek száma (gyógypedagógiai neveléssel együtt) (TS 2601)	Óvodai gyógypedagógiai gyermekcsoportok száma (TS 2501)
2012	78	3	75	1	67	0
2013	69	3	75	1	61	0
2014	60	3	75	1	58	0
2015	77	3	75	1	69	0
2016	74	3	75	1	67	0
2017	84	3	75	1	75	0

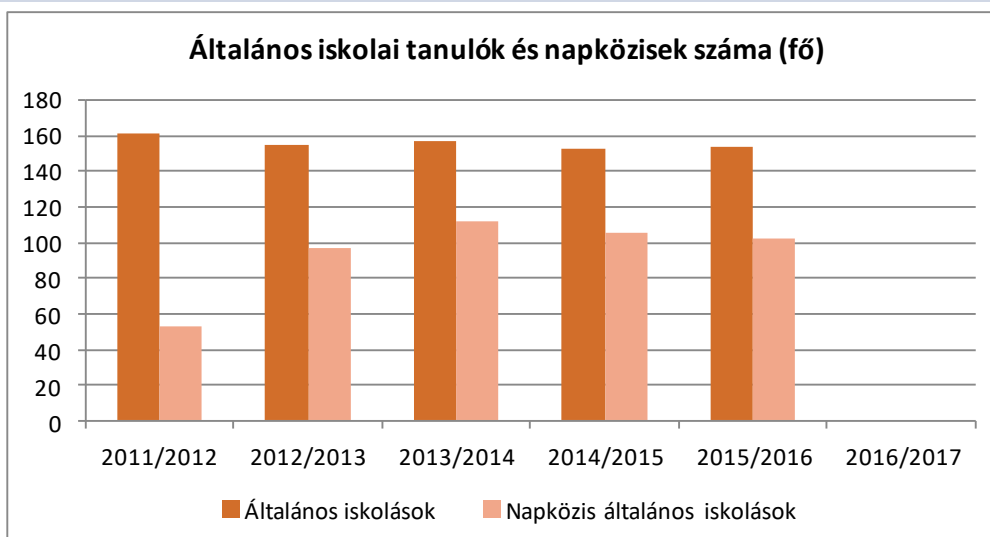
Forrás: TeIR, KSH Tstar, Önkormányzati adatgyűjtés

Az iskolások létszáma enyhe csökkenést mutat, ugyanakkor a napközit igénybe vevő gyermekek számának megugrása szembetűnő, melyet a köznevelési törvény említett módosítása magyaráz.

4.4.7. számú táblázat - Általános iskolában tanulók száma, általános iskolai napközis tanulók száma

Tanév	Általános iskola 1-4. évfolyamon tanulók száma (gyógypedagógiai oktatással együtt) (TS 1801)	Általános iskola 5-8. évfolyamon tanulók száma (gyógypedagógiai oktatással együtt) (TS 1901)	Általános iskolások száma	Napközis általános iskolai tanulók száma a nappali oktatásban (iskolaotthonos tanulókkal együtt) (TS 1701)	
	fő	fő	fő	fő	%
2011/2012	81	80	161	53	32,9%
2012/2013	78	77	155	97	62,6%
2013/2014	77	80	157	112	71,3%
2014/2015	79	73	152	105	69,1%
2015/2016	76	78	154	102	66,2%
2016/2017			0		#ZÉRÓOSZTÓ!

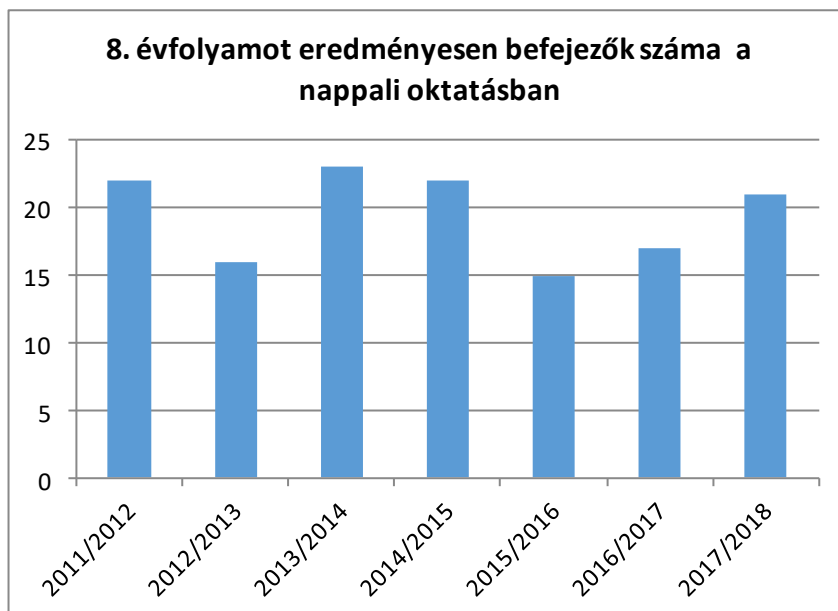
Forrás: TeIR, KSH Tstar



A 8. osztályt eredményesen befejező tanulók számának vizsgálata során megállapítható, hogy kis ingadozással 15-23 fős osztályok ballagnak el a forráskúti iskolából.

4.4.12. számú táblázat - A 8. évfolyamot eredményesen befejezettek a nappali oktatásban	
Tanév	A 8. évfolyamot eredményesen befejezte a nappali oktatásban (TS 2301)
	Fő
2011/2012	22
2012/2013	16
2013/2014	23
2014/2015	22
2015/2016	15
2016/2017	17
2017/2018	21

Forrás: TeIR, KSH Tstar Forrás: Önkormányzati és intézményfenntartói, tankerületi adatok



b) a közneveléshez kapcsolódó kiegészítő szolgáltatások (pl. iskolára/óvodára jutó gyógypedagógusok, iskolapszichológusok száma stb.)

A sajátos nevelési igényű gyermeknek, tanulónak joga, hogy különleges bánásmód keretében állapotuknak megfelelő pedagógiai, gyógypedagógiai, konduktív pedagógiai ellátásban részesülni, attól kezdődően, hogy igényjogosultságukat megállapították. A különleges bánásmódnak megfelelő ellátást a szakértői bizottság szakértői véleményében foglaltak szerint kell biztosítani.

A nemzeti köznevelésről szóló törvény szerint a sajátos nevelési igényű gyermek óvodai nevelése, tanuló iskolai nevelés-oktatása, továbbá kollégiumi nevelése az e célra létrehozott gyógypedagógiai nevelési-oktatási intézményben, konduktív pedagógiai intézményben, óvodai csoportban, iskolai osztályban, vagy a többi gyermekkel, tanulóval részben vagy egészben együtt, azonos óvodai csoportban, iskolai osztályban történhet.

Településünkön a sajátos nevelési igényű tanulók ellátása megoldott, a településen működő alapfokú oktatási intézmény felvállalta alapfeladatként a sajátos nevelési igényű tanulók integrált ellátását gyógypedagógusok alkalmazásával, akik egyéni és kiscsoportos foglalkozások formájában foglalkoznak a gyermekekkel.

Az iskolában és az óvodában a megfelelő létszámban és óraszámában biztosított a gyógypedagógusok foglalkoztatása, azonban az iskolai pszichológus álláshely betöltése várat magára — többszöri pályáztatás ellenére — jelentkező hiányában. Az óvodában a felmerült szükségletek figyelembe vétele mellett megbízási szerződés keretében kerül sor logopédus és gyógypedagógus foglalkoztatására.

A nem integrálható sajátos nevelési igényű gyermekek és tanulók ellátását Csongrád megyében a Kozmutza Flóra Óvoda, Általános Iskola, Alapfokú Művészetoktatási Intézmény, Szakiskola Diákotthon, Gyermekeotthon és Egységes Gyógypedagógiai Módszertani Intézmény; a Szeged és Térsége Bárczi Gusztáv Általános Iskolája, Óvodája és Pedagógiai Szakszolgálat; a Wesley János Óvoda, Általános Iskola, Szakiskola, Előkészítő Szakiskola, Speciális Szakiskola, Szakközépiskola látja el. Ez utóbbi intézmény köznevelési szerződés keretében látja el a feladatot.

4.4.8. számú táblázat - Általános iskolák adatai: osztályok, gyógypedagógiai osztályok, feladatellátási helyek ?

Tanév	Az általános iskolai osztályok száma a gyógypedagógiai oktatásban (a nappali oktatásban) (TS 2101)	Az általános iskolai osztályok száma (a gyógypedagógiai oktatással együtt) (TS 2201)	Általános iskolai feladatellátási helyek száma (gyógypedagógiai oktatással együtt) (TS 2001)
	1-8 évfolyamon összesen	1-8 évfolyamon összesen	db
2011/2012	0	8	1
2012/2013	0	8	1
2013/2014	0	8	1
2014/2015	0	8	1
2015/2016	0	8	1
2016/2017	0	8	1

Forrás: TeIR, KSH Tstar

c) hátrányos megkülönböztetés és jogellenes elkülönítés az oktatás, képzés területén, az intézmények között és az egyes intézményeken belüli szegregációs

A halmozottan hátrányos helyzetben lévő gyermekek, tanulók elkülönítése társaiktól sérti az egyenlő bánásmód követelményét, ezért szükséges figyelemmel kísérni a működési körzetek kialakítását, az iskolai felvételi eljárást, az egyes csoportok, osztályok összetételét.

A település teljes közigazgatási területe 1 iskolai és óvodai felvételi körzetet alkot, így a gyermek szegregált oktatása nem lehetséges, a téma áttekintése nem releváns.

A Csongrád Megyei Kormányhivatal illetékes főosztálya minden évben megalapozó adatokat kér a halmozottan hátrányos helyzetű gyermekek számáról az iskolai körzethatárok kialakításához. A tervezetet véleményezésre megküldi, melyet a Képviselő-testület külön napirend keretében tárgyal.

d) az intézmények között a tanulók iskolai eredményességében, az oktatás hatékonyságában mutató eltérések

A település teljes közigazgatási területe 1 iskolai és óvodai felvételi körzetet alkot, így a téma elemzése nem releváns.

e) pozitív diszkrimináció (hátránykompenzáló juttatások, szolgáltatások)

Az Önkormányzat kiemelt figyelmet fordít a gyermekekre: évente külön ünnepség keretében megrendezésre kerül a gyermekjóléti szolgálat karácsonyi ünnepsége, a cipős doboz akcióval egybekötve, valamint szociálisan rászorult gyermekek számára karácsonyi csomagot oszt az önkormányzat.

4.5 Következtetések: problémák beazonosítása, fejlesztési lehetőségek meghatározása.

A gyerekek helyzete, esélyegyenlősége vizsgálata során településünkön	
beazonosított problémák	fejlesztési lehetőségek
Fogyatkozó, előregedő lakosság.	Családbarát településkép kialakításával a fiatalok helyben tartása, gyermekvállalásra ösztönzése, a lakosságmegtartó erő növelése (játsszóterek, fitness park kialakítása, közüzemi szolgáltatások kiépítése külterületen, helyi piac kialakítása a tanyasi termékek piacra jutása érdekében)
Sajátos nevelési igényű gyermekek számának növekedése, nevelőszülőhöz kihelyezett gyermekek relatív magas száma. Veszélyeztetett, hátrányos, halmozottan hátrányos helyzetű gyermekek száma.	Mentálhigiénés programok szervezése.

5. A nők helyzete, esélyegyenlősége

Jogi alapvetések a nők esélyegyenlőségéhez:

Az [Alaptörvény XV. cikke](#) rögzíti, hogy a nők és férfiak egyenjogúak, vagyis mind a nőket, mind a férfiakat azonos jogok kell, hogy megillessék minden polgári, politikai, gazdasági, szociális, kulturális jog tekintetében.

- a Tanács 76/207/EGK irányelve a nőkkel és a férfiakkal való egyenlő bánásmód elvének a munkavállalás, a szakképzés és az előmenetel lehetőségei, valamint a munkafeltételek terén történő végrehajtásáról és az azt módosító 2002/73/EK irányelv,
- a Tanács 79/7/EGK irányelve a férfiakkal és a nőkkel való egyenlő bánásmód elvének a szociális biztonság területén történő fokozatos megvalósításáról,
- a Tanács 86/378/EGK irányelve a férfiakkal és a nőkkel való egyenlő bánásmód elvének a foglalkoztatási szociális biztonsági rendszerekben történő megvalósításáról.

5.1 A nők gazdasági szerepe és esélyegyenlősége

A statisztikák szerint a nők között is kiemelten hátrányos helyzetben vannak

- a 45 év feletti nők a változó képzettségi követelmények,
- a pályakezdők a szakmai tapasztalat hiánya,
- a gyesen lévő, illetve a kisgyermekes anyukák a munkából való kiesés miatt.

a) foglalkoztatás és munkanélküliség a nők körében

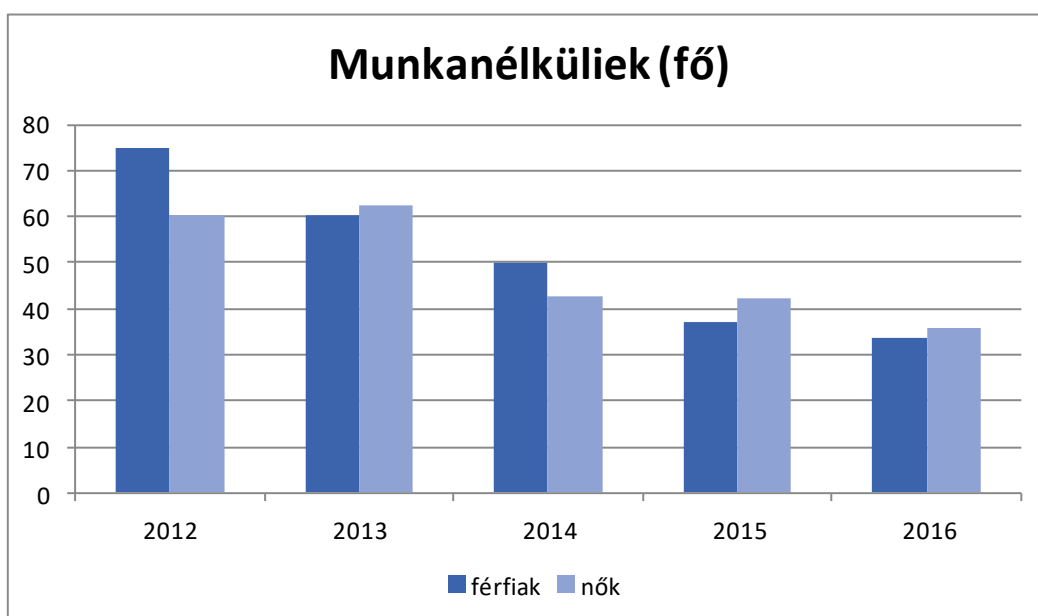
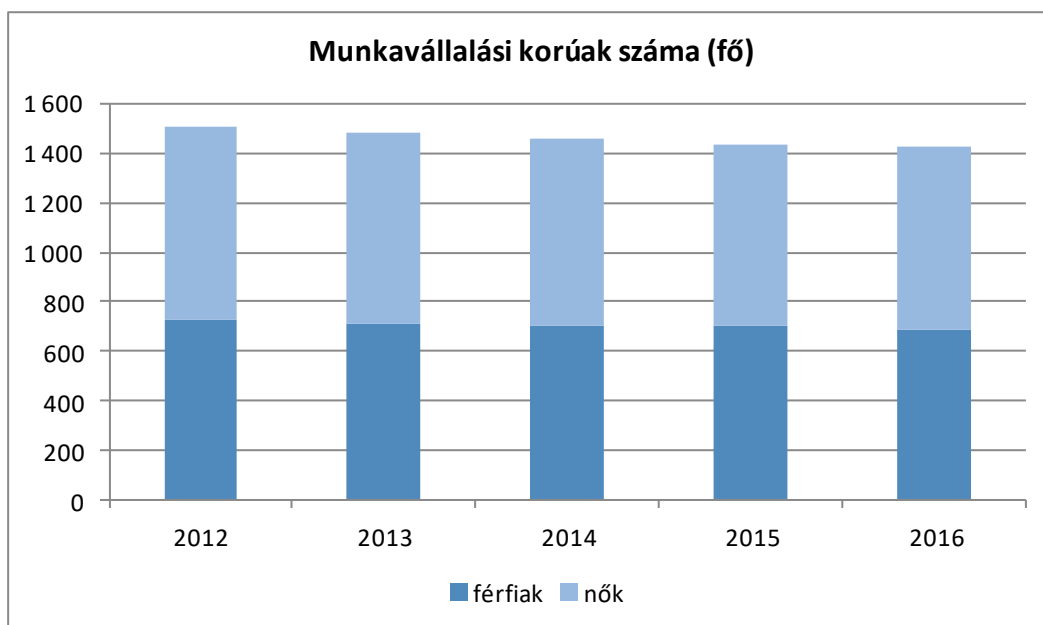
Forráskúton a több nő él, mint férfi, s több nő regisztrált munkanélküliként, mint férfi, a százalékos megoszlást vizsgálva közel azonos mértékben sújtja a nőket és férfiakat a munkanélküliség (2016. évben nők: 4,91%, férfiak: 4,93%). (5.1.1. táblázat és grafikonjai)

A munkanélküliség nők és férfiak körében egyaránt csökkenő tendenciát mutat, a nők esetében 2017. évben kisebb visszaesés tapasztalható.

5.1.1. számú táblázat - Foglalkoztatás és munkanélküliség a nők körében

Év	Munkavállalási korúak száma		Foglalkoztatottak		Munkanélküliek	
	Férfiak (TS 0803)	Nők (TS 0804)	Férfiak	Nők	Férfiak (TS 0801)	Nők (TS 0802)
2012	725	779	n.a.	n.a.	75	61
2013	711	768	n.a.	n.a.	61	62
2014	705	752	n.a.	n.a.	50	43
2015	699	739	n.a.	n.a.	37	42
2016	689	733	n.a.	n.a.	34	36
2017			n.a.	n.a.	33	43

Forrás: Telr és helyi adatgyűjtés



b) nők részvétele foglalkoztatást segítő és képzési programokban

A településen a felnőttképzés és egyéb munkaerő-piaci szolgáltatások nincsenek. Ezek Mórahalmon és Szegeden érhetőek el.

c) alacsony iskolai végzettségű nők elhelyezkedési lehetőségei

Az alacsony iskolai végzettségű nők elhelyezkedési esélyei kisebbek, mint a férfiaké. Ezt a fizikai adottságok, s a kétkezi munkalehetőségek magyarázhatják. A településen az egyik fő megélhetési forrás a mezőgazdaság, családi gazdaságokon kívül vállalkozók, gazdasági társaságok is működnek, ahol alacsony iskolai végzettséggel betanított munkásokra is szükség van.

d) hátrányos megkülönböztetés a foglalkoztatás területén (pl. bérkülönbség)

Nincs erre vonatkozó adatunk.

5.2 A munkaerő-piaci és családi feladatok összeegyeztetését segítő szolgáltatások (pl. bölcsődei, családi napközi, óvodai férőhelyek, férőhelyhiány; közintézményekben rugalmas munkaidő, családbarát munkahelyi megoldások stb.)

A nők munkaerő-piaci elhelyezkedése szempontjából lényeges a gyermekek számára nyújtott napközbeni ellátásokhoz történő hozzáférés.

3 év alatti gyermekek elhelyezése terén történt változások: az Országgyűlés a 2015. december 15-ei ülésén fogadta el az egyes szociális, gyermekvédelmi, családtámogatási tárgyú és egyéb kapcsolódó törvények módosításáról szóló [2015. évi CCXXIII. törvényt](#), mely — egyebek között — Gyvt-t. A módosítás következtében 2017. január 1. napjától egységes szabályozás lépett életbe a gyermekek napközbeni ellátására vonatkozóan. 2017. január 1-jén lépett hatályba a [Gyvt. 94. § \(3a\) bekezdése](#), mely szerint, ha a bölcsődei ellátásra az adott településen legalább öt gyermek tekintetében igény jelentkezik, vagy a település — jogszabályban meghatározottak szerint megállapított — 3 év alatti lakosainak száma meghaladja a 40 főt, a települési önkormányzat köteles gondoskodni a gyermekek bölcsődei ellátásáról a [42. § \(2\) bekezdése](#) szerinti bölcsődei ellátást nyújtó intézmények, szolgáltatások bármelyik formájának biztosításával, önállóan, társulásban vagy ellátási szerződés útján.

A Kormány célja, hogy 2018-ig a jelenleginél tizenhéttezerrel több férőhely legyen a három évnél fiatalabb gyermekek számára a nappali ellátásukat biztosító intézményekben. A hatályos rendelkezés alapján csak a tízezernél több lakossal rendelkező városoknak kell bölcsődét üzemeltetniük, a jövőben mindenhol kell majd ilyen intézményt fenntartani, ahol legalább öt gyermek után igénylik.

A [Gyvt.](#) a bölcsődei ellátás területén három ellátási formát vezet be: az úgynevezett minibölcsődét, a munkahelyi bölcsődét, illetve a családi bölcsődét.

A jogszabály-módosítás indoka, hogy jelenleg a három éven aluli gyermekeknek mindössze 16 százaléka számára biztosított a napközbeni felügyelet, a települések több mint 80 százaléka (2592 település) semmilyen ellátást nem biztosít a három éven aluli gyermekek számára.

Az új szabályozás bevezetésével párhuzamosan a családi napközi jogintézménye 2017. január 1. napjától kivezetésre kerül, mert az iskolákban ma már kötelező a diákok számára a délutáni iskolai foglalkozásokon való részvétel, valamint 3 éves kortól minden gyereknek óvodába kell járnia, így az óvodások és az iskolások nem is tudják igénybe venni a családi napközi szolgáltatásait.

A [Gyvt. 175. § \(5\) bekezdése](#) alapján a települési önkormányzatnak 2018. december 31-ig kell eleget tennie az egyes szociális, gyermekvédelmi, családtámogatási tárgyú és egyéb kapcsolódó törvények módosításáról szóló [2015. évi CCXXIII. törvénnyel](#) megállapított 94. § (3a) bekezdésben foglalt kötelezettségének.

Forráskúton a helyi népesség-nyilvántartó rendszer szerint jelenleg 79 fő 0-3 év alatti gyermek él, azaz a település köteles gondoskodni a bölcsődei ellátásról.

2017. január 1-jétől a gyermekek napközbeni ellátásának formái:

1. bölcsődei ellátás
2. napközbeni gyermekfelügyelet
3. alternatív napközbeni ellátás keretében biztosítható.

A „bölcsődei ellátás” összefoglaló elnevezés, mely külön alcímet kap a fejezeten belül.

A klasszikus bölcsőde mellett új ellátási formák jelennek meg: mini bölcsőde (7 fős csoport), családi bölcsőde (5 fős csoport), munkahelyi bölcsőde.

Bölcsődei ellátás:

A bölcsődei ellátás keretében — ha e törvény kivételt nem tesz — a három éven aluli gyermekek napközbeni ellátását kell biztosítani.

Bölcsődei ellátást biztosíthat a bölcsőde, a mini bölcsőde, a munkahelyi bölcsőde és a családi bölcsőde.

Bölcsődei ellátás keretében sajátos nevelési igényű gyermek nevelése és gondozása is végezhető.

A bölcsődei ellátás keretében az (1) bekezdés szerinti ellátáson túl — szolgáltatásként — speciális tanácsadás, időszakos gyermekfelügyelet, gyermekhotel működtetése vagy más gyermeknevelést segítő szolgáltatás is biztosítható. Ezeket a szolgáltatásokat a gyermek hatodik életévének betöltéséig lehet igénybe venni.

A bölcsődei nevelési év szeptember 1-jétől a következő év augusztus 31-éig tart.

Bölcsődei ellátás keretében a gyermek húszhetes korától nevelhető és gondozható (fő szabály szerint) három éves koráig.

A bölcsőde szervezetileg működhet

- a) önálló bölcsődeként,
- b) többcélú óvoda-bölcsődeként, vagy
- c) többcélú, közös igazgatású intézmény önálló szervezeti és szakmai egységeként.

E jogszabályi követelményeknek történő megfelelés érdekében az Önkormányzat kérelmet nyújtott be a TOP-1.4.1-15 pályázati felhívásra, mely pozitív elbírálásban részesült, a bölcsőde 2018. márciusában nyitotta meg kapuit.

Óvoda

Az óvoda a gyermek hároméves korától a tankötelezettség kezdetéig nevelő intézmény. Az óvoda felveheti azt a gyermeket is, aki a harmadik életévét a felvételétől számított fél éven belül betölti, feltéve, hogy minden, a településen, fővárosi kerületben, vagy ha a felvételi körzet több településen található, az érintett településeken lakóhellyel, ennek hiányában tartózkodási hellyel rendelkező hároméves és annál idősebb gyermek óvodai felvételi kérelme teljesíthető.

Általános iskola

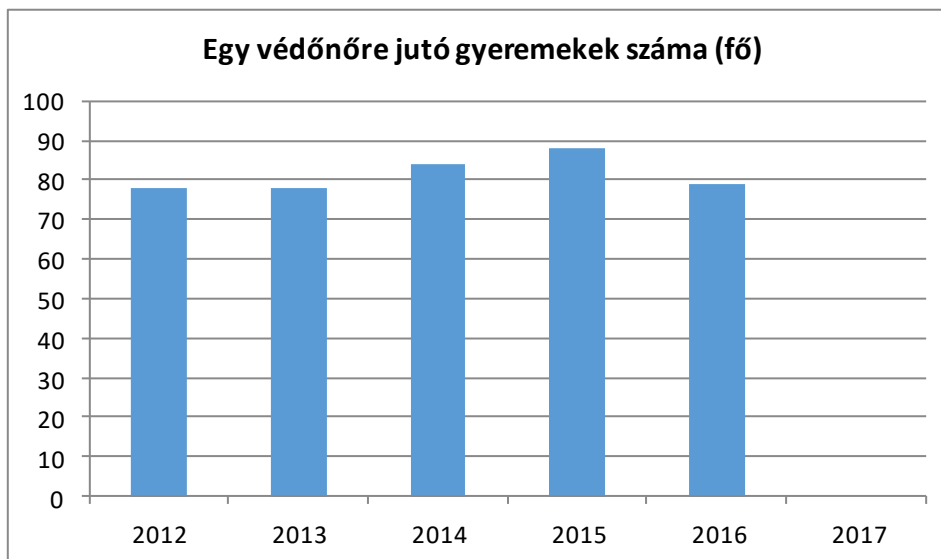
Az [Nkntv.](#) értelmében 2013. szeptember 1-jétől az általános iskolában 16 óráig kell megszervezni a tanórai és tanórán kívüli foglalkozásokat, továbbá 17 óráig biztosítani kell a gyermekfelügyeletet. A törvény 4. §-ának 4. pontjában rögzíti továbbá az egész napos iskola fogalmát, mely olyan iskolaszervezési forma, ahol a tanórai és más foglalkozásokat a délelőtti és délutáni időszakra egyenletesen szétosztva szervezik meg.

5.3. Családtervezés, anya- és gyermekgondozás területe

1 fő védőnő látja el a nővédelmet, a várandós és gyermekágyas anyák gondozását, a gyermekek gondozását születésüktől a tankötelezést végéig, vagyis a komplex családgondozást.

5.3. számú táblázat - Családtervezés, anya- és gyermekgondozás területe			
Év	Védőnők száma (TS 3201)	0-3 év közötti gyermek szám	Átlagos gyermekszám védőnőnként
2012	1	78	78
2013	1	78	78
2014	1	84	84
2015	1	88	88
2016	1	79	79
2017	1		0

Forrás: TeIR és helyi adatgyűjtés



A család- és nővédelmi gondozást az [Eütv. 41. §-a](#) rögzíti, ennek értelmében biztosítani szükséges a gyermekvállalás körülményeinek elősegítését a tanácsadás és gondozás eszközeivel, a családtervezéssel összefüggő ismeretek átadását és a nők egészségvédelmét szolgáló intézkedéseket.

5.4 A nőket érő erőszak, családon belüli erőszak

A családon belüli erőszak esetén alkalmazható legfontosabb rendelkezéseket a hozzátartozók közötti erőszak miatt alkalmazható távoltartásról szóló [2009. évi LXXII. tv.](#) és a [Büntető törvénykönyv](#) tartalmazza. A családon belüli erőszakra nincs önálló tényállás, a párkapcsolati erőszakra jelenleg a [Büntető törvénykönyv](#) különböző tényállásai vonatkoznak, ld. testi sértés, zaklatás, távoltartás.

A nők elleni erőszak különböző formáira, vagy ugyanezeknek nem a párkapcsolaton belül megnyilvánuló formáira (pl. szexuális jellegű visszaélések) is a [Büntető törvénykönyv](#) releváns paragrafusai vonatkoznak. A zaklatás, szexuális vagy családon belüli erőszak miatt történt rendőrségi feljelentések száma alulmarad a tényleges esetek számától.

Forráskúton a nőket érő erőszakra nem rendelkezik statisztikával, sem információkkal, mivel a nők elleni erőszakos cselekményeket jelentős látencia jellemzi: sok eset soha nem kerül a hatóságok látókörébe.

A tapasztalatok azt mutatják, hogy a családon belüli erőszak és a nemi erőszak esetében a látencia akár tízszeres is lehet, vagyis csak minden tizedik eset jut valamely hatóság tudomására.

5.5 Krízishelyzetben igénybe vehető szolgáltatások (pl. anyaothton, családok átmeneti otthona)

Anyaothton, családok átmeneti otthona nincs településünkön, a közelben Szegeden és Kiskunmajsán tudnak a krízishelyzetbe kerültek segítséget kérni. Helyben a család- és gyermekjóléti szolgálat segít a rászorulóknak számára. A Homokháti Integrált Szociális és Gyermekjóléti Központ pszichológusa kéthetente fogadóórát tart.

5.6 A nők szerepe a helyi közéletben

A településen részt vesznek a közéletben a nők, a Képviselő-testület 7 tagjából 3 nő. A közigazgatásban és a közalkalmazotti szférában magas a nők aránya.

5.7 A nőket helyi szinten fokozottan érintő társadalmi problémák és felszámolásukra irányuló kezdeményezések

Nagy hangsúlyt kell fektetni a terhes tanácsadásra, a kismamák fizikai és mentális állapotára, hiszen az nagyban befolyásolja születendő gyermek egészségét.

A védőnő vezetésével működő Baba-Mama Klub segíti a kismamákat a gyermekneveléssel kapcsolatos problémáik megoldásában.

Problémát jelent a nyári szünidő alatt a kisebb gyermekek felügyeletének családon belüli biztosítása, melyre megoldást jelenthet nyári táborok szervezése.

5.8 Következtetések: problémák beazonosítása, fejlesztési lehetőségek meghatározása.

A nők helyzete, esélyegyenlősége vizsgálata során településünkön	
beazonosított problémák	fejlesztési lehetőségek
Nyári szünet alatt a gyermekek elhelyezése intézményi keretek között nem megoldott, ez a nők munkavállalását megnehezíti.	Nyári táborok szervezése.
Szűrővizsgálatok helyben történő szervezése.	Ingyenes szűrővizsgálatok biztosítása helyi szinten.
Nők arányának növekedése a munkanélküliek, tartósan munkanélküliek közt.	Életvezetési klubfoglalkozások nők számára.

6. Az idősök helyzete, esélyegyenlősége

A település demográfiai adataiból az derül ki, hogy az országos tendenciához hasonlóan folyamatosan növekszik az idősök száma és aránya az összlakosságon belül.

A társadalmi idősödés természetesen nem kizárólag forráskúti, vagy akár magyarországi jelenség, hanem globális tendencia. Az időskorúak arányának növekedése mellett csökken a fiatal korosztályok aránya. Mind az időskori függőségi ráta (a 65 éves és idősebb népesség aránya a 15-64 éves korosztályhoz viszonyítva), mind pedig az öregedési index (amely a 65 éves és idősebb korosztályt a 14 éves és fiatalabb gyermekek létszámának arányában adja meg) értéke emelkedő tendenciát mutatott az utóbbi évtizedekben, ami többek között azt is jelenti, hogy egy aktív korú állampolgárra egyre több időskorú jut. Ezekkel a folyamatokkal párhuzamosan napjainkban egyre kevésbé jellemző a többgenerációs együttélés, az idősök egyre jelentősebb hányada él magányosan, így fokozatosan növekedik az idősellátás terén a társadalom felelősség- és szerepvállalása.

A nyugdíjban, nyugdíjszerű ellátásban részesülők vonatkozásában az alábbi jogszabályi rendelkezések irányadók:

A társadalombiztosítási nyugellátásról szóló [1997. évi LXXXI. törvény](#) értelmében a kötelező társadalombiztosítási nyugdíjrendszer

1. saját jogú; és
2. hozzátartozói

nyugellátásokat biztosít.

A saját jogú nyugellátások körébe tartozik:

1. az öregségi nyugdíj,
2. a rehabilitációs járadék.

A társadalombiztosítási nyugdíjrendszer keretében járó hozzátartozói nyugellátás:

1. az özvegyi nyugdíj;
2. az árvaellátás;
3. a szülői nyugdíj;
4. a baleseti hozzátartozói nyugellátások; valamint
5. özvegyi járadék.

Időskorúak járadéka

A [Szt.](#) értelmében az időskorúak járadéka azon idős személyek részére biztosít ellátást, akik szolgálati idő hiányában a nyugdíjkorhatáruk betöltése után saját jogú nyugellátásra nem jogosultak, illetve alacsony összegű ellátással rendelkeznek. A [Szt. 25. §-a](#) szerint az ellátást a járási hivatal állapítja meg.

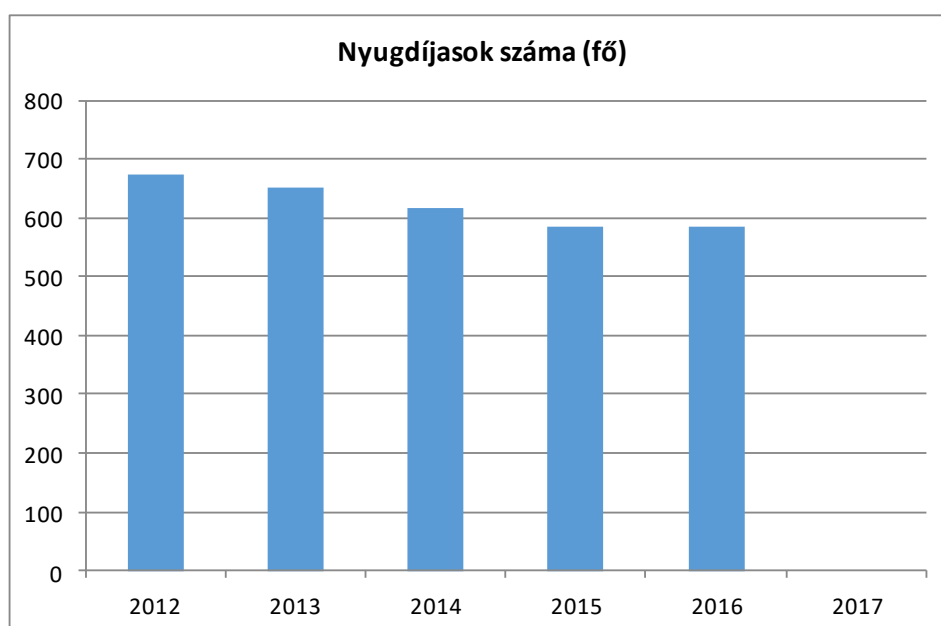
6.1 Az időskorú népesség főbb jellemzői (pl. száma, aránya, jövedelmi helyzete, demográfiai trendek stb.)

Az időskorúak családi állapotára jellemző, hogy korban előrehaladva fokozatosan csökken a házások, és növekszik az özvegyek aránya. Településünkön a 60 éves kor feletti idősök aránya 25,4%. (2.1. táblázat)

6.1.1. számú táblázat – Nyugdíjban, ellátásban, járadékban és egyéb járandóságban részesülők száma

Év	Nyugdíjban, ellátásban, járadékban és egyéb járandóságban részesülő férfiak száma (TS 5201)	Nyugdíjban, ellátásban, járadékban és egyéb járandóságban részesülő nők száma (TS 5301)	Összes nyugdíjas
2012	268	406	674
2013	253	398	651
2014	250	367	617
2015	238	348	586
2016	239	345	584
2017			0

Forrás: TeIR, KSH Tstar



6.2 Idősek munkaerő-piaci helyzete

a) idősek, nyugdíjasok foglalkoztatottsága

A nyugdíjasok foglalkoztatásáról nem rendelkezünk helyi információval. Ugyanakkor elmondható — szintén a település mezőgazdasági jellegéhez kapcsolódóan —, hogy a mezőgazdasággal foglalkozók tovább folytatják nyugdíjas korukban is az őstermelői tevékenységet.

b) tevékeny időskor (pl. élethosszig tartó tanulás, idősek, nyugdíjasok foglalkoztatásának lehetőségei a közintézményekben, foglalkoztatásukat támogató egyéb programok a településen)

Nem rendelkezünk településszintű adatokkal.

Önkormányzatunk és intézményei több nyugdíjast foglalkoztat akár részmunkaidőben is.

d) hátrányos megkülönböztetés a foglalkoztatás területén

A munkaerő-piac átalakulása, a felgyorsult technikai, technológiai fejlődés, munkakörök eltűnése, újak megjelenése, alacsonyabb iskolai végzettség, nyelvtudás hiánya... mind az idősebb korosztály alacsonyabb foglalkoztatását vonja maga után.

Vannak azonban pozitívumai is az érintett korosztály foglalkoztatásának: munkatapasztalat, nem jellemző a sok/gyors munkahelyváltás, megbízhatóbb munkaerő...

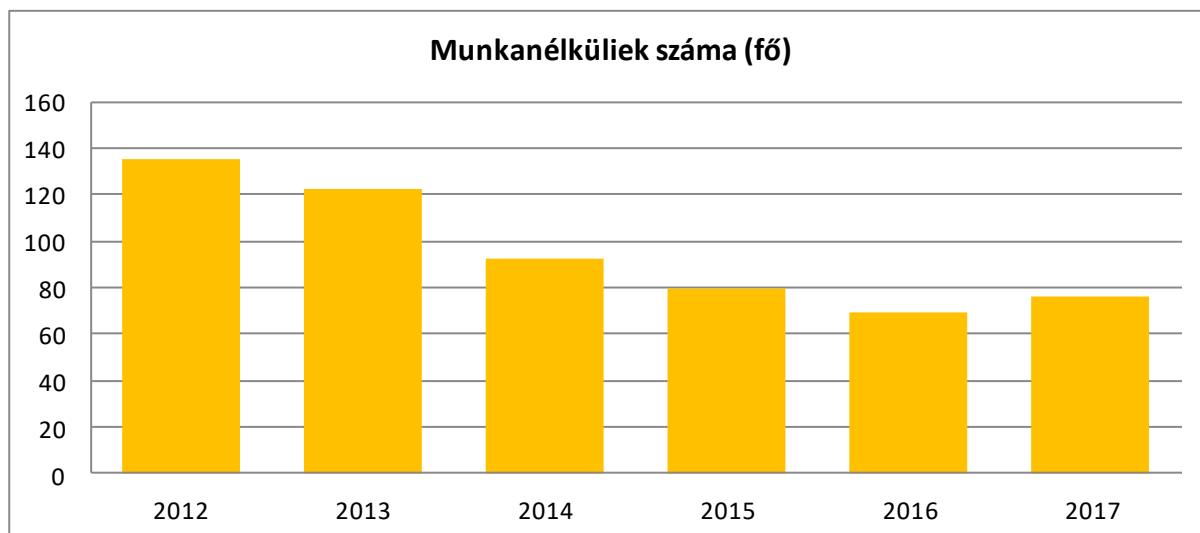
Összességében elmondható, hogy ma Magyarországon az 50 év feletti munkaező-piaci helyzete nagyon nehéz, elhelyezkedési esélyeik sokkal rosszabbak, mint a fiatalabb korosztályoké. Ezt támasztják alá a következő táblázat adatai is. (6.2.3. táblázat és grafikonja)

Év	Regisztrált munkanélküliek száma	55 év feletti regisztrált munkanélküliek száma (TS 1010 és TS 1011)		Tartós munkanélküliek száma	55 év feletti tartós munkanélküliek száma*	
	Fő	Fő	%	Fő	Fő	%
2012	135	10	7%	89	5	6%
2013	123	12	10%	45	7	16%
2014	93	14	15%	39	9	23%
2015	80	19	24%	34	16	47%
2016	69	16	23%	33	14	42%
2017	76	16	21%	0		#ZÉRÓOSZTÓ!

Forrás: Helyi adatgyűjtés, TeIR

*Becsült adat.

A táblázat utolsó oszlopa becsült adatot tartalmaz, mely az 55 év felett regisztrált munkanélküliek számából indul ki.



6.3 A közszolgáltatásokhoz, közösségi közlekedéshez, információhoz és a közösségi élet gyakorlásához való hozzáférés

Alapszolgáltatások

A szociális alapszolgáltatások megszervezésével az állam és a települési önkormányzat segítséget nyújt a szociálisan rászorulóknak részére saját otthonukban és lakóközösségükben önálló életvitelük fenntartásában, valamint egészségi állapotukból, mentális állapotukból vagy más okból származó problémáik megoldásában.

A 2014. évben megkezdődött az átalakítás a házi segítségnyújtás szabályozása terén, amely a gondozási tevékenységek körét, valamint a ponthatár módosításával a jogosultsági feltételeket érintette. A módosítások tovább folytatódnak annak érdekében, hogy a házi segítségnyújtás keretében az igénylő szükséglete alapján célzottabb szolgáltatásnyújtásra kerüljön sor, és az állami szerepvállalás erősödjön a nagyobb ellátási szükséglettel rendelkező személyek irányában, annak szem előtt tartásával, hogy a szolgáltatásnyújtás biztosítása mellett minél tovább az otthonukban

maradhassanak a segítségre szoruló személyek. E célkitűzés mellett a módosítás a későbbi differenciált és célzottabb támogatás kialakításának lehetőségét is megteremti.

Fentiek érdekében – 2016. január 1-jei hatálybalépéssel – a házi segítségnyújtás szolgáltatáson belül két tevékenységi kör kerül kialakításra:

- a szociális segítség, amelyhez az alacsony szükséglet kielégítését szolgáló, szakképzettség nélkül is ellátható tevékenységek tartoznak, és
- a személyi gondozás, amelynek keretében „intenzív” szükségletet kielégítő gondozási tevékenységek és az ápolói kompetenciának megfelelő ápolási feladatok végezhetőek a megfelelő szociális vagy egészségügyi szakképzés birtokában.

A személyi gondozás mellett a szociális gondozó a szociális segítség körébe tartozó tevékenységeket is elvégezheti. A személyi gondozás és a szociális segítség együttesen legfeljebb napi 4 órában nyújtható.

Szakosított ellátási formák

Ha az életkoruk, egészségi állapotuk, valamint szociális helyzetük miatt rászoruló személyekről az alapszolgáltatások keretében nem lehet gondoskodni, a rászorultakat állapotuknak és helyzetüknek megfelelő szakosított ellátási formában kell gondozni.

A helyi közszolgáltatások terén az idősokkal való foglalkozás magas színvonalú. Az egészségügyi, szociális, közművelődési és egyéb szolgáltatások egy része a település minden állampolgára részére biztosított, egy része kor alapján az időskorúak részére szerveződik.

a) az idősök egészségügyi és szociális szolgáltatásokhoz való hozzáférése

Az önkormányzat eleget tesz minden kötelező feladatának, mind a szociális, mind az egészségügyi alapellátások terén.

A települési önkormányzat segítséget nyújt a szociálisan rászorulóknak részére saját otthonukban és lakókörnyezetükben önálló életvitelük fenntartásában, valamint egészségi állapotukból, mentális állapotukból vagy más okból származó problémáik megoldásában (elsősorban házi segítségnyújtás keretében).

A külterületen élő idős személyek közszolgáltatásokhoz való hozzáférést a tanyagondnoki szolgálat segíti.

A szociális szakosított ellátásokat (pl.: bentlakásos intézmény) Szegeden, Mórahalmon, Kisteleken tudják igénybe venni az idős személyek.

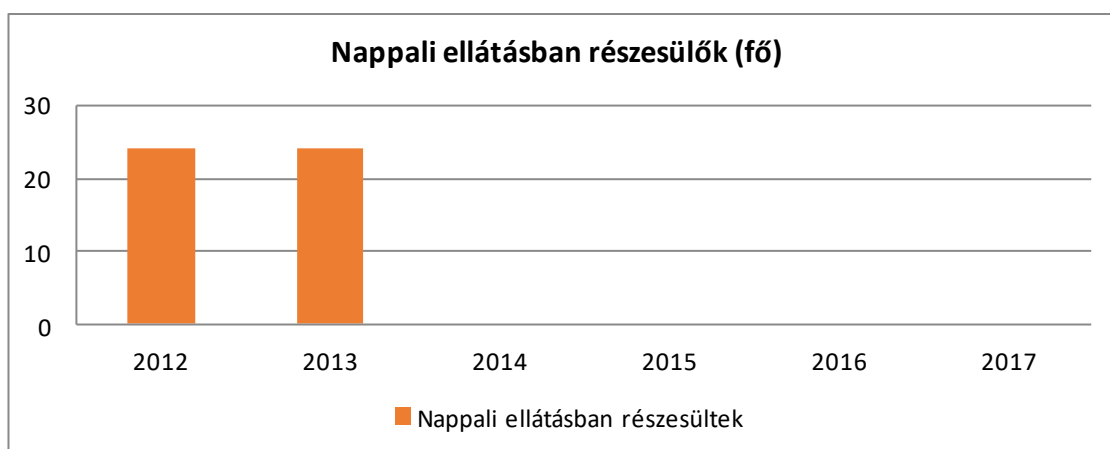
A járóbeteg szakellátásokat Mórahalmon és Szegeden, a fekvőbeteg ellátásokat pedig Szegeden tudják igénybe venni az idős személyek.

Az Önkormányzat 2008. december 31. napjáig helyben biztosította az idősök nappali ellátást, mint szociális ellátást, majd Üllésen, ahol 2013. december 31-ig vették igénybe a forráskútiak a szolgáltatást. A saját otthonukban élő, tizennyolcadik életévüket betöltött, egészségi állapotuk vagy idős koruk miatt szociális és mentális támogatásra szoruló, önmaguk ellátására részben képes személy részére biztosít lehetőséget a napközbeni tartózkodásra, társas kapcsolatokra, valamint az alapvető higiéniai szükségleteik kielégítésére szolgál. Helyben nincs az ellátás nyújtásához megfelelő infrastruktúrával rendelkező épület. A jövőben az Önkormányzat célja az ellátás helyi szinten biztosítása.

6.3.1. számú táblázat - 65 évnél idősebb népesség és nappali ellátásban részesülő időskorúak száma

Év	65 év feletti lakosság száma (TS 0328)	Nappali ellátásban részesülő időskorúak száma (TS 5101)	
	Fő	Fő	%
2012	372	24	6,45%
2013	379	24	6,33%
2014	382	0	0,00%
2015	384	0	0,00%
2016	397	0	0,00%
2017	0	0	#ZÉRÓOSZTÓ!

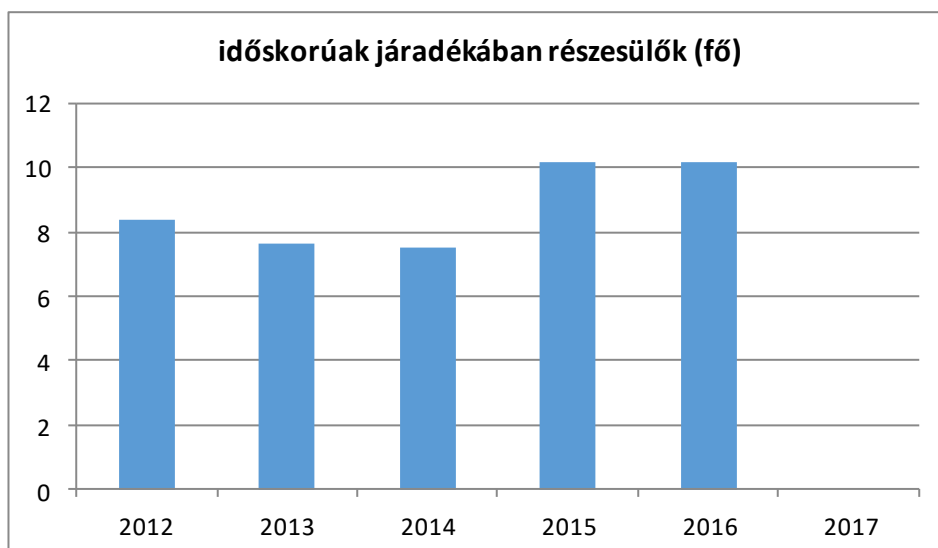
Forrás: TeIR, KSH Tstar



6.3.2. számú táblázat - Időskorúak járadékában részesítettek átlagos száma

Év	Időskorúak járadékában részesítettek (évi) átlagos száma (fő) (TS 5701)
2012	8
2013	8
2014	8
2015	10
2016	10
2017	

Forrás: TeIR, KSH Tstar



b) kulturális, közművelődési szolgáltatásokhoz való hozzáférés

A Művelődési Ház és az Önkormányzat által szervezett rendezvényeken mindig szép számban képviseltetik magukat az idősek.

A településen működik az időseket összetartó, magas tagszámú Forráskúti Nyugdíjas Klub, valamint az Őszirózsa Népdalkör.

A Könyvtár is nyitva áll az idős korosztály előtt.

6.4.1. számú - Művelődési közintézmények adatai

Év	A nyilvános/települési könyvtárak száma (TS 3801)	A nyilvános/települési könyvtárak egységeinek száma (leltári állomány) (TS 3901)	Muzeális intézmények száma (TS 4001)	Közművelődési intézmények száma (TS 4101)
2012	1	10 265	0	1
2013	1	10 138	0	1
2014	1	9 822	0	1
2015	1	8 983	0	0
2016	1	7 665	0	0
2017	1		0	0

Forrás: TEIR

c) idősek informatikai jártassága

Az idősek informatikai jártassága életkorukból adódóan is alacsony. Ahhoz, hogy az idősek a társadalom aktív tagjai tudjanak maradni szükséges informatikai tudásuk bővítése. Az e-életforma elsajátítása céljából informatikai „képzéseket” szerveznénk, ahol az informatikai eszközök (laptop) használatáról, e-ügyintézésről, elektronikus levelezésről, érintőképernyős, okostelefonok használatáról, internethasználatról kaphatnak információt a résztvevők. Az Önkormányzat Digitális Jólét Program (GINOP-3.3.1-16-2016-00001 Digitális Jólét Program Pontok fejlesztése) pályázaton sikeresen vett részt, mely során eszközök beszerzésére került sor, melyekkel időseket is célzó tanfolyamok, tájékoztatók szervezése valósulhat meg.

6.4 Az időseket, az életkorral járó sajátos igények kielégítését célzó programok a településen

Az életkor meghosszabbodásával a 60 év feletti idősek a népesség jelentős és egyre aktívabb csoportját képezik. Szakítanunk kell azokkal az idejét múlt életkorhoz kötődő sztereotípiákkal és

rögzült szemléletmódokkal, melyek az idősek „visszavonulásáról”, elesettségéről szóltak. Az idősek nem terhet, hanem rengeteg kiaknázható tudást, tevékenységet és közösségi szerepet kell, hogy jelentsenek községünk életében is. A bennük rejlő közösségépítő erő felszínre juttatásában a települési önkormányzatra jelentős feladat hárul. Természetesen nem szabad megfelelni az idős korral természetszerűen járó szociális és egészségügyi problémákról sem, melyeket nagy odafigyeléssel és növekvő színvonalon kell kezelni.

A heti rendszerességgel működő Nyugdíjas Klub, Egészségklub, Csipkebogyó Kézimunkakör mind tartalmaz elfoglaltságot nyújtanak az idősebb korosztály számára.

6.5 Következtetések: problémák beazonosítása, fejlesztési lehetőségek meghatározása.

Az idősek helyzete, esélyegyenlősége vizsgálata során településünkön	
beazonosított problémák	fejlesztési lehetőségek
Idősek nappali ellátását biztosító intézmény nem a településen található.	Megfelelő infrastruktúrájú épület kialakítása.
Külterületen (egyedül élő) idős személyek magas száma	Tanyasi közösségi tér kialakítása Esélyegyenlőségi programok szervezésére tanyán élő lakosok számára Szigetüzemű külterületi közvilágítás kialakítása
Idősekkel kapcsolatos bűncselekmények előfordulása	Térfigyelő kamera-rendszer bővítése
Előregedő lakosság – gondozásra szoruló idősek magas száma	Házi segítségnyújtás ellátotti létszámának bővítése, bentlakásos szociális intézmény kialakítása.

7. A fogyatékkal élők helyzete, esélyegyenlősége

Fogyatékos személy: aki érzékszervi — így különösen — látás-, hallásszervi, mozgásszervi, értelmi képességeit jelentős mértékben vagy egyáltalán nem birtokolja, illetőleg a kommunikációjában számottevően korlátozott, és ez számára tartós hátrányt jelent a társadalmi életben való aktív részvétel során.

A Fogyatékossgal élő személyek jogairól szóló egyezmény és az ahhoz kapcsolódó Fakultatív Jegyzőkönyv kihirdetéséről szóló [2007. évi XCII. törvény](#) 1. cikk szerint fogyatékos személy minden olyan személy, aki hosszan tartó fizikai, értelmi, mentális vagy érzékszervi károsodással él, amely számos egyéb akadállyal együtt korlátozhatja az adott személy teljes, hatékony és másokkal egyenlő társadalmi szerepvállalását.

A 2001. évi népszámlálás adatai szerint 577 ezer fogyatékkal élő ember van Magyarországon, a népesség 5,7 %-a. A népesség fogyatékossgátípus szerinti megoszlása: mozgáskorlátozottak aránya 43,6 %, látássérült 14,4 %, értelmi fogyatékos 9,9 %, hallássérült 10,5 %, egyéb 21,6 %.

A fogyatékos népességen belül továbbra is a mozgássérülteké a legnépesebb csoport. Jelentősen emelkedett az egyéb, pontosan meg nem határozott fogyatékossgban szenvedők aránya.

A Kormány kiemelt céljai közt szerepel a fogyatékossggal élők segítése, amelyen belül a következő prioritásokat határozta meg:

- Gyermek: korai fejlesztés, fejlesztőnevelés-oktatás(KOGYI)
- Támogató szolgálat megerősítése
- Nappali ellátások fejlesztése
- Megváltozott munkaképességűek foglalkoztatása
- Kiváltásfolytatása

7.1 A településen fogyatékossggal élő személyek főbb jellemzői, sajátos problémái

Nincsenek pontos adataink arra vonatkozóan, hogy mekkora e csoport száma a településen.

a) fogyatékkal élők foglalkoztatásának lehetőségei, foglalkoztatottsága (pl. védett foglalkoztatás, közfoglalkoztatás)

A Fot. 15-16. §-a értelmében a fogyatékos személy lehetőség szerint integrált, ennek hiányában védett foglalkoztatásra jogosult.

A foglalkoztatást biztosító munkáltató köteles biztosítani a munkavégzéshez szükséges mértékben a munkahelyi környezet, így különösen a munkaeszközök, berendezések megfelelő átalakítását. Az átalakítással kapcsolatos költségek fedezésére a központi költségvetésből támogatás igényelhető.

Ha a fogyatékos személy foglalkoztatása az integrált foglalkoztatás keretében nem megvalósítható, úgy számára speciális munkahelyek működtetésével a munkához való jogát lehetőség szerint biztosítani kell. A védett munkahelyet a központi költségvetés normatív támogatásban részesíti.

Fogyatékkal élő munkavállaló, aki

- a) a nemzeti jog szerint fogyatékosnak elismert, vagy
- b) elismerten fizikai, elméleti vagy pszichológiai károsodásban szenved.

Megváltozott munkaképességű munkavállaló, aki

- a) rehabilitációs ellátásban részesül,
- b) aki 2011. december 31-én III. csoportos rokkantsági, baleseti rokkantsági nyugdíjban, rendszeres szociális járadékban részesült. ([Flt. 57/B §.](#))

Forráskúton nem rendelkezünk információval a fogyatékkal élők foglalkoztatása terén, azonban a kormányzati törekvés foglalkoztatásuk, melyeket pályázati forrásokkal és adókedvezményekkel is támogatnak.

b) hátrányos megkülönböztetés a foglalkoztatás területén

Nem rendelkezünk helyi információval.

c) önálló életvitelt támogató helyi intézmények, szolgáltatások, programok

A fogyatékkal élőkre vonatkozóan nem állnak rendelkezésre értékelhető statisztikai adatok, amelyek alapján pontos képet lehetne alkotni a fogyatékkal élők lakhatási, egészségügyi, foglalkoztatási helyzetéről.

A fogyatékkal élő emberek és családjaik a legsérülékenyebb társadalmi csoportot alkotják. Feladatunk olyan környezet teremtése, működtetése, hogy egyenlő esélyekkel érvényesülhessenek a mindennapi életünk során a lakhatás és közlekedési eszközök használata, a szociális és egészségügyi ellátás, az iskoláztatási és munkalehetőségek, a kulturális és társadalmi élet, valamint a sport és a szórakozás területén is.

A célcsoport részére szervezett ellátásokat, szolgáltatásokat, az egyes intézkedéseket az egyéni szükségletek alapján tervezzük.

A fogyatékos személyek elszigeteltek a társadalomban, így családjaik is jobban elkülönülnek a környezetüktől, ami értelmi fogyatékoság esetén még jelentősebb.

Forráskúton 1 civil szervezet, a Csongrád Megyei Mozgáskorlátozottak Egyesületének helyi szervezet tevékenykedik a fogyatékosok életfeltételeinek jobbítása érdekében, szociális jellegű szolgáltatásokat nyújtanak a mozgásukban korlátozott tagjaik számára.

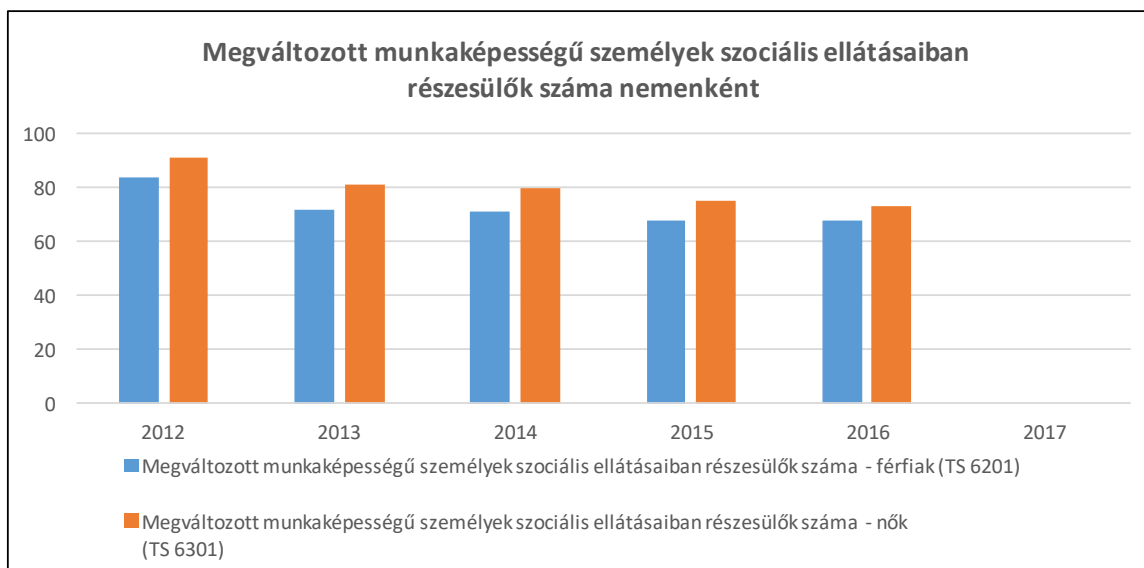
Az Önkormányzat ellátási szerződés keretében az egyik legellátatlanabb csoportok, a szenvedélybetegek és a pszichiátriai betegek közösségi és nappali ellátását szervezi meg.

A támogató szolgáltatást ellátási szerződés alapján a bordányi Integrált Szociális és Egészségügyi Központ biztosítja.

7.1.1 számú táblázat - Megváltozott munkaképességű személyek szociális ellátásaiban részesülők száma nemenként

Év	Megváltozott munkaképességű személyek szociális ellátásaiban részesülők száma - férfiak (TS 6201)	Megváltozott munkaképességű személyek szociális ellátásaiban részesülők száma - nők (TS 6301)
2012	84	91
2013	72	81
2014	71	80
2015	68	75
2016	68	73
2017		

Forrás: TeIR, KSH Tstar



7.2 Fogyatékkal élő személyek pénzbeli és természetbeni ellátása, kedvezményei

A szociális ellátásokat igénybevevők között nagy valószínűséggel jelen vannak fogyatékos személyek is, nyilvántartott adattal azonban nem rendelkezünk.

A támogató szolgáltatást 4 fogyatékkal élő személy veszi igénybe.

Fogyatékosok számára nyújtható támogatások, ellátások:

- fogyatékosági támogatás
- megváltozott munkaképességű személyek pénzbeli ellátásai: rokkantsági ellátás, rokkantsági járadék, rehabilitációs ellátás.
- emelt összegű családi pótlék
- közgyógyellátás
- ápolási díj
- parkolási igazolvány
- személygépkocsi szerzési és személygépkocsi átalakítási támogatás
- védendő fogyasztói státusz
- utazási kedvezmények
- utazási költségtérítés
- gépjárműadó kedvezmény
- akadálymentesítési támogatás
- gyermekgondozási segély
- rendszeres gyermekvédelmi kedvezmény
- étkezési térítési díjkedvezmény

7.3 A közszolgáltatásokhoz, közösségi közlekedéshez, információhoz és a közösségi élet gyakorlásához való hozzáférés lehetőségei, akadálymentesítés

a) települési önkormányzati tulajdonban lévő középületek akadálymentesítettsége

Az akadálymentesítés alapvető értelmezése szerint a fizikai, szellemi és érzékszervi fogyatékkal élők számára olyan környezet kialakítását jelenti, mely segíti korlátok nélküli közlekedésüket, tájékozódásukat, és általában minden olyan tevékenység elvégzését, amelyben fogyatékoságuk

miatt akadályoztatva vannak. Kiszélesítve a kört, ugyanez a segítség hasznára lehet az idősebbeknek is, de akár mindannyiunknak is.

Ma már kötelezően, jogszabályban előírt az akadálymentesítettség, amelynek betartatása az építésügyi hatóság feladata. Alapelv, hogy a településfejlesztési tervekben és más településfejlesztési dokumentációkban általános elvárásaként jelenik meg az egyenlő esélyű hozzáférés szempontrendszer.

Az Önkormányzat célja a közszolgáltatást nyújtó intézmények teljes akadálymentesítése.

A Polgármesteri Hivatal épülete, valamint az óvoda bölcsődei épületszárny fizikai és információs szempontból teljes mértékben akadálymentesített (indukciós hurok, ajtók megfelelő szélessége, braille írással ellátott alaprajzi tájékoztató táblák, vezető sáv, stb.).

Azonban az egészségügyi szolgáltatás, oktatási intézmények és a kulturális programok helyszínei sem fizikailag, sem információs és kommunikációs szempontból nem akadálymentesek.

A hatályos jogszabályoknak megfelelően új beruházás, felújítás akadálymentesített környezet biztosításával történik.

b) közszolgáltatásokhoz, kulturális és sportprogramokhoz való hozzáférés lehetőségei, fizikai, információs és kommunikációs akadálymentesítettség, lakóépületek, szolgáltató épületek akadálymentesítettsége

A fogyatékos személyek hozzáférnek mindazon szociális és gyermekjóléti szolgáltatásokhoz, amelyeket a szakmai jogszabályok alapján az intézményfenntartók működtetnek. Kifejezetten fogyatékos személyek számára jöttek létre a támogató szolgálatok, amelyek személyi segítséget végeznek a fogyatékos személy otthonában, illetve szállító szolgálatot működtetnek a fogyatékos személy egészségügyi intézménybe, munkába, iskolába történő eljuttatásának segítésére.

A Művelődési Ház akadálymentesítése csak részben megoldott (bejárati ajtó kialakítása az energetikai korszerűsítés során az akadálymentesítési szempontok szerint történt).

A Polgármesteri Hivatal teljes körű akadálymentesítése révén az ügyfelek az önkormányzati és államigazgatási ügyeiket (járási ügysegéd és gyámhatósági ügyfelfogadás is az épületben érhető el) akadálymentesített környezetben intézhetik.

A szociális feladatellátás helyül szolgáló épület akadálymentesítése szintén teljes körűen megtörtént, így a család- és gyermekjóléti szolgálat is akadálymentesítetten felkereshető.

A lakóépületek akadálymentesítéséről információkkal nem rendelkezünk.

c) munkahelyek akadálymentesítettsége

Nincs erre vonatkozó adatunk.

d) közösségi közlekedés, járdák, parkok akadálymentesítettsége

A Szeged-Forráskút autóbuszvonalon megtörtént a buszmegálló akadálymentesítése a Szegedi Kistérség Többcélú Társulása, mint konzorciumvezető projektje keretében.

A településen a járdahálózat túlnyomórészt kiépített, azonban bizonyos szakaszok felújításra szorulnak, azok rossz minősége, töredezettsége, egyenetlensége miatt.

Forráskúton a parkok fizikai akadálymentesítésére nincs szükség jellegükből adódóan.

e) fogyatékos személyek számára rendelkezésre álló helyi szolgáltatások (pl. speciális közlekedési megoldások, fogyatékosok nappali intézménye, stb.)

Forráskúton nem biztosított a fogyatékosok számára nappali ellátás.

7.1.2. számú táblázat - Nappali ellátásban részesülő fogyatékos személyek száma

Év	Nappali ellátásban részesülő fogyatékos személyek száma (TS 5001)	Egyházi fenntartású intézményben	Civil fenntartású intézményben
2012	0	0	0
2013	0	0	0
2014	0	0	0
2015	0	0	0
2016	0	0	0
2017	0	0	0

Forrás: TeIR, KSH Tstar; a központi adatokat célszerű bontani a helyi adatszolgáltatók segítségével

A fogyatékosok számára szolgáltatásokhoz való hozzáférést a támogató szolgáltató segíti.

f) pozitív diszkrimináció (hátránykompenzáló juttatások, szolgáltatások)

A szociális étkeztetés igénybevétele során a fogyatékoság önmagában megalapozza szociális rászorultságot.

7.4 Következtetések: problémák beazonosítása, fejlesztési lehetőségek meghatározása

A fogyatékkal élők helyzete, esélyegyenlősége vizsgálata során településünkön	
beazonosított problémák	fejlesztési lehetőségek
Közszolgáltatásokhoz, kulturális programokhoz, óvodai ellátáshoz, egészségügyi ellátásokhoz való hozzáférés nem akadálymentes.	Szolgáltató intézmények fizikai és infokommunikációs akadálymentesítése.
Móráhalom felé vezető úton nem akadálymentesek a buszmegállók.	Buszmegállók akadálymentesítése.
Járdák állapota nem megfelelő	Járdák felújítása a fizikai akadálymentesítésre figyelemmel

8. Helyi partnerség, lakossági önszerveződések, civil szervezetek és for-profit szereplők társadalmi felelősségvállalása

a) a 3–7. pontban szereplő területeket érintő civil, egyházi szolgáltató és érdekvédelmi szervezetek, önszerveződések feltérképezése (pl. közfeladatot ellátó szervezetek száma közfeladatonként bemutatva, önkéntesek száma, partnerségi megállapodások száma stb.)

A településen több civil szervezet és önszerveződő közösség tevékenykedik. Működésük elsősorban hagyományőrző, kulturális, sport tevékenységekre terjed ki.

Civilszervezet, önszerveződő közösség	Tevékenységi kör
Forráskúti Általános Iskolás Gyermekekért Alapítvány	Általános iskolás gyermekek támogatása, iskolai tanítási, nevelési tevékenység
Forráskúti Polgárőr Egyesület	közbiztonság
Forráskúti Lóbarátok Egyesülete	lovak sport népszerűsítése, aktívan részt vesz a település lovas kulturális hagyományának ápolásában (évente lovas napot szervez, aktívan közreműködik a Szüreti Mulatság lebonyolításában)
Forráskúti Önkéntes Tűzoltó Egyesület	hagyományőrző feladatok, tűzoltó tevékenység népszerűsítése
Forráskútért Civil Egyesület	kulturális, szabadidős és szórakoztató programok szervezése
Remény Nagycsaládos Egyesület	Az egyesület a forráskúti és üllési nagycsaládosokat segíti, számukra szervez gyűjtéseket, vásárokat és egyéb, kulturális programokat. Forráskúton havi rendszerességgel ülésezik.
Baba-mama klub	A védőnő által szervezett, gyermekneveléshez kapcsolódó témákkal foglalkozó heti rendszerességgel működő csoport. Anyukák és kisgyermekük találkozóhelye.
Nyugdíjas Klub	Idős, nyugdíjas embereket összetartó, összejöveleiket heti rendszerességgel tartják.
Őszirózsa Népdalkör	Népdalos hagyományokat ápoló zenei kísérettel működő kórus. Próbáikat, összejöveleiket heti rendszerességgel tartják.
Forráskúti Csipkebogyó Kézimunkakör	Szerteágazó kézimunkákat, kreatív hobbiakat gyakorló embereket összefogó közösség.
Egészségklub	Egészségtudatosságot népszerűsítő csoport, kétheti rendszerességgel találkoznak tagjai.
Színjátszó csoport	Felnőtt és gyermek csoport működik, kisebb színi előadások játékosával színesítik a helyi kulturális rendezvényeket.

Az önkormányzat lehetőségeihez mérten támogatja a helyi civil szervezeteket és önszerveződő közösségeket.

b) önkormányzati, nemzetiségi önkormányzati, egyházi és civil szektor közötti partnerség bemutatása

Forráskút községben nem működik nemzetiségi önkormányzat. Az esélyegyenlőségi célcsoportokat érintően nincsenek kialakult kapcsolatok ezen szektorok között.

c) önkormányzatok közötti, illetve térségi, területi társulásokkal való partnerség

Forráskút Község Önkormányzata több önkormányzati társulás és egyesület tagja: Homokháti Kistérség Többcélú Társulása, Homokháti Önkormányzatok Kistérségfejlesztési Társulása, Dél-alföldi Térségi Hulladékgazdálkodási Társulás, Mórahalom és Vidéki Ivóvízminőség-javító Önkormányzati Társulás, Forrás-4 Szennyvíz-Közmű Önkormányzati Társulás, Homokháti Területfejlesztési Egyesület.

Az esélyegyenlőségi célcsoportokkal kapcsolatos tevékenységet a Homokháti Kistérség Többcélú Társulása lát el főként, az által fenntartott Integrált Szociális és Gyermekjóléti Központon keresztül biztosított személyes gondoskodást nyújtó ellátások keretében. Térségi együttműködésben valósul meg a bordányi Integrált Szociális és Egészségügyi Központtal való együttműködés is, mely a fogyatékkal élők ellátását segíti a támogató szolgálat keretében.

d) a nemzetiségi önkormányzatok célcsoportokkal kapcsolatos esélyegyenlőségi tevékenysége

Forráskúton nem működnek nemzetiségi önkormányzatok.

e) civil szervezetek célcsoportokkal kapcsolatos esélyegyenlőségi tevékenysége

Az esélyegyenlőségi célcsoportok szempontjából releváns civil szervezetek, önszerveződő közösségek, melyek munkájukkal hozzájárulnak a célcsoportok esélyegyenlőségének elősegítéséhez a következők: a Nyugdíjas Klub, az Egészségklub, a Mozgáskorlátozottak Egyesületének helyi szervezete, a Forráskúti Általános Iskolás Gyermekekért Alapítvány, a Remény Nagycsaládos Egyesület, a Forráskúti Polgárőr Egyesület.

f) for-profit szereplők részvétele a helyi esélyegyenlőségi feladatok ellátásában.

Településünkön nem jellemző a for-profit szervezetek esélyegyenlőségi feladatok ellátásában való részvétele.

9. A helyi esélyegyenlőségi program nyilvánossága

a) a helyzetelemzésben meghatározott esélyegyenlőségi problémák kapcsán érintett nemzetiségi önkormányzatok, egyéb partnerek (állami vagy önkormányzati intézmények, egyházak, civil szervezetek, stb.) bevonásának eszközei és eljárásai a helyi esélyegyenlőségi program elkészítésének folyamatába

A helyzetelemzés előkészítésben részt vettek a szociális, egészségügyi, gyermekjóléti, köznevelési, közművelődési szakemberek. Módszere az online kapcsolattartás az egyes esélyegyenlőségi csoportokkal kapcsolatos problémák feltárására, majd program tervezet véleményezésére koncentrált.

b) az a) pont szerinti szervezetek és a lakosság végrehajtással kapcsolatos észrevételeinek visszacsatolását szolgáló eszközök bemutatása.

A Képviselő-testület által elfogadott helyi esélyegyenlőségi program az Önkormányzat honlapján kerül közzétételre, így a lakosság és a program megalkotásában közreműködő szervezetek megismerhetik az esélyegyenlőség folyamatokat, intézkedéseket és így biztosított lesz a megvalósítás folyamatos ellenőrzése.

A Helyi Esélyegyenlőségi Program Intézkedési Terve (HEP IT)

A Helyi Esélyegyenlőségi Program Intézkedési Terve (HEP IT)

Az intézkedési terv a megjelölt hátrányos helyzetű csoportokra irányul, akik számára a sikeres élet és társadalmi integráció esélye a hátrányaikat kompenzáló esélyegyenlőségi intézkedésekkel valósul meg. Az intézkedési terv olyan beavatkozásokat fogalmaz meg, amelyek a helyzetértékelésben felvetett problémákra nyújtanak megoldást.

1. A HEP IT részletei

A helyzetelemzés megállapításainak összegzése

Célcsoport	Következtetések	
	problémák beazonosítása rövid megnevezéssel	fejlesztési lehetőségek meghatározása rövid címmel
Romák és/vagy mélyszegénységben élők	Kevés a munkalehetőség a településen. Idős, tartós munkanélküliek magas aránya.	Rövidtávon a jelenlegi létszámban közfoglalkoztatottak alkalmazása. Hosszú távon a szociális szövetkezet beindítása, működtetése.
Romák és/vagy mélyszegénységben élők	A hátrányos helyzetek generációkon keresztüli átöröklődése.	Rövidtávon a hátrányos helyzetű tehetséges gyermekek támogatásával az egyenlőtlenségek csökkentése. Hosszútávon a hátrányos helyzet öröklődésének csökkentése.
Romák és/vagy mélyszegénységben élők	A lakosság egészségügyi állapota az országos átlaggal megegyezően kedvezőtlen helyzetet mutat.	Rövidtávon szűrővizsgálatokhoz, szakrendelésekhez helyben való hozzáférés. Hosszú távon a lakosság egészségügyi állapotának javítása, szemléletének formálása.
Gyermekek	A lakosság fogyatkozó és előregedő tendenciát mutat.	Rövidtávon családbarát településkép kialakítása, ezzel a fiatalok településen tartása, gyermekvállalásra ösztönzése. Hosszú távon a lakosságszám, lakosságmegtartó erő növelése.
Gyermekek	SNI-s gyermekek számának növekedése, magas száma, nevelőszülőnél elhelyezett gyermekek magas száma.	SNI-s gyermekek fejlesztésére és családjukra fordított idő növelése.
Idősek	Idősekkel kapcsolatos bűncselekmények előfordulása	Rövid távon: térfigyelő kamera-rendszer bővítése. Hosszú távon: idősek biztonságérzetének javítása.
Idősek	Az idősek nappali ellátásának biztosítása nem Forráskúton történik, mivel nincs a szolgáltatás nyújtásához megfelelő infrastruktúrával rendelkező épület.	Rövidtávon idősek nappali ellátásának helyben biztosítása. Hosszú távon a célunk lehető legtöbb idős személy bevonása az ellátásba.

Idősek	Előregedő lakosság — gondozásra szoruló idősek magas száma	Házi segítségnyújtás ellátotti létszámának bővítése. Nappali ellátás újraindítása helyben. Bentlakásos intézmény kialakítása.
Idősek	Külterületen (egyedül élő) idős személyek magas száma	Rövid távon: Tanyasi közösségi tér kialakítása Esélyegyenlőségi programok szervezésére tanyán élő lakosok számára Szigetüzemű külterületi közvilágítás kialakítása Hosszú távon: élhetőbb tanyasi életforma.
Nők	Nyári szünet alatt a gyermekek elhelyezése intézményi keretek között nem megoldott, ez a nők munkavállalását megnehezíti.	Táborok szervezése. Az anyák munkaerőpiacra való megfelelésének elősegítése.
Nők	Helyben elérhető szűrővizsgálatok hiánya	Betegség (rák) megelőzés
Nők	Fiatal anyukák megfelelő életvezetése	Háztartásvezetési és életvezetési mentálhigiénés foglalkozások/klubok szervezése.
Fogyatékkal élők	A szükségleteknek megfelelő akadálymentesítés nem kielégítő az egészségügyi alapellátást nyújtó intézményekben, óvoda és művelődési ház épületében.	Rövidtávon az épületek akadálymentesítésének felmérése. Középtávon vakvezető sáv, tapintható információs tábla, megfelelő ajtószélesség, rámpa kialakítása. Hosszútávon fogyatékkal élők szolgáltatásokhoz való hozzáféréseinek növelése, esélyegyenlőségének biztosítása.
Fogyatékkal élők	A buszmegálló akadálymentesítése nem kielégítő a Forráskútról Mórahalomra vezető útvonalon.	Rövidtávon a buszmegállók akadálymentesítésének felmérése. Középtávon rámpa kialakítása. Hosszútávon fogyatékkal élők szolgáltatásokhoz való hozzáféréseinek növelése, esélyegyenlőségének biztosítása.
Fogyatékkal élők	Járdák állapota nem megfelelő	Rövidtávon járdák állapotának felmérése. Középtávon : tervek készítése. Középtávon a településen biztosított szolgáltatások igényekhez igazítása. Hosszútávon a fogyatékkal élők segítése, szolgáltatásokhoz való hozzájutásuk segítése.

A beavatkozások megvalósítói

Célcsoport	Következtetésben megjelölt beavatkozási terület, mint intézkedés címe, megnevezése	Az intézkedésbe bevont aktorok és partnerek – kiemelve a felelőst
Gyermekek, nők	Családbarát településkép kialakítása	Forráskút Község Önkormányzata Művelődési Ház, Helyi vállalkozások, Busztársaság
Romák és/vagy mélyszegénységben élők	Arany János programban való részvétel ösztönzése	Forráskút Község Önkormányzata, Forráskúti Általános Iskola és Alapfokú Művészeti Iskola Hátrányos helyzetű tanulók és családjaik
Gyermekek	Gyermekprogramok szervezése az integráció segítésére	Forráskút Község Önkormányzat Forráskúti Általános Iskola és Alapfokú Művészeti Iskola Forráskúti Margarét Óvoda és Bölcsőde
Nők, gyermekek	Nyári gyermektáborok szervezése	Forráskút Község Önkormányzata Művelődési Ház
Romák és/vagy mélyszegénységben élők	Egészségfejlesztő és szemléletformáló programok szervezése	Forráskút Község Önkormányzata Háziorvos, gyermekszakorvos Védőnő Szakorvosok
Romák és/vagy mélyszegénységben élők	Helyi foglalkoztatási eszközök alkalmazása.	Csongrád Megyei Kormányhivatal Mórahalmi Járási Hivatal Foglalkoztatási Osztály, Foglalkoztatást segítő támogatásban részesülő személyek Szociális szövetkezet
Idősek	Klubfoglalkozások nők számára	Forráskút Község Önkormányzata Homokháti Szociális Központ Család- és Gyermekjóléti Szolgálat
Idősek	Idősellátás fejlesztése	Forráskút Község Önkormányzata Homokháti Szociális Központ Időskorú lakosság
Idősek	Tanyasi közösség-fejlesztés	Forráskút Község Önkormányzata Művelődési Ház
Fogyatékkal élők	Közszolgáltatások akadálymentesítése	Forráskút Község Önkormányzata Mozgáskorlátozottak Egyesülete, Háziorvos, védőnő, fogorvos, Művelődési Ház, Margarét Óvoda
Fogyatékkal élők	Tömegközlekedés akadálymentesítése	Forráskút Község Önkormányzata Mozgáskorlátozottak Egyesülete, Busztársaság
Fogyatékkal élők	Utak akadálymentesítése	Forráskút Község Önkormányzata
Mélyszegénységben élők, Idősek	Külterületi közműfejlesztések	Forráskút Község Önkormányzata

Jövőképünk

Az önkormányzat célja, hogy az itt élő állampolgárok jólétének biztosítása, életminőségének folyamatos javítása érdekében olyan környezetet biztosítson, amely erősíti a közösséghez és a lakóhelyhez kötődést, a társadalmi szolidaritást.

Kiemelt területnek tartjuk a gyerekek részére a települési átlag életszínvonalához való felzárkózását, a hátrányos helyzetű gyermekek továbbtanulását.

Folyamatosan odafigyelünk az idősek közötti életszínvonal különbség csökkentésére.

Elengedhetetlennek tartjuk a nők esetén a szülést követően a munka világába való visszatérés elősegítését.

Különös figyelmet fordítunk a fogyatékkal élők közszolgáltatásokhoz, középületekhez, információhoz való hozzáférés megkönnyítésére.

Fontosnak tartjuk a lakosság egészségi állapotának javítását.

Az intézkedési területek részletes kifejtése

Intézkedési terv 1.

Intézkedés címe:	Családbarát településkép kialakítása
Feltárt probléma (kiinduló értékekkel)	A lakosság fogyatkozó és elöregedő tendenciát mutat, az elvándorlási egyenleg negatív.
Célok - Általános megfogalmazás és rövid-, közép- és hosszú távú időegységekre bontásban	K: családbarát településkép kialakítása, ezzel a fiatalok településen tartása, gyermekvállalásra ösztönzése. H: a lakosságszám növelése, a település lakosságmegtartó erejének növelése
Tevékenységek (a beavatkozás tartalma) pontokba szedve	<ul style="list-style-type: none"> - Játsszótérek kialakítása, már meglévő játszótér korszerűsítése, bővítése (nagyobb gyerekeknek, kamaszoknak alkalmas eszközökkel) - Kültéri fitness eszközök telepítése - Szolgáltatások bővítése (piac működtetésével helyi termelésű áruk értékesítése). - Fiatalok kikapcsolódását biztosító szórakozóhelyek létrehozása, közösségfejlesztő programok megvalósítása. - Rekreációs tevékenységek lehetőségének biztosítása. (konditerem stb.)
Résztevők és felelős	Forráskút Község Önkormányzata Művelődési Ház
Partnerek	Civil szervezetek, Helyi vállalkozások
Határidő(k) pontokba szedve	2023.12.31.
Eredményességi mutatók és annak dokumentáltsága, forrása (rövid, közép és hosszútávon), valamint fenntarthatósága	<ul style="list-style-type: none"> - 3 darab játszótér létrehozása, a régi játszótér bővítése, korszerűsítése. - 3 helyszínen kültéri fitness eszközök telepítése - 1 piac működtetése - 2 rekreációs tevékenység biztosítása.
Kockázatok és csökkentésük eszközei	<ul style="list-style-type: none"> - Pályázati forráshiány.
Szükséges erőforrások	<ul style="list-style-type: none"> - Pályázati összeg. - humán erőforrás

Intézkedési terv 2.

Intézkedés címe:	Arany János programban való részvétel ösztönzése
Feltárt probléma (kiinduló értékekkel)	A hátrányos helyzetek generációkon keresztüli átöröklődése.
Célok - Általános megfogalmazás és rövid-, közép- és hosszútávú időegységekre bontásban	Hátrányos és halmozottan hátrányos helyzetű gyermekek tehetséggondozása. R: a hátrányos helyzetű tehetséges gyermekek támogatásával az egyenlőtlenségek csökkentése. H: a hátrányos helyzet öröklődésének csökkentése.
Tevékenységek (a beavatkozás tartalma) pontokba szedve	Hátrányos Helyzetű Tanulók Arany János Tehetséggondozó Programjának ösztönzése. <ul style="list-style-type: none">- Általános iskolával hátrányos helyzetű, tehetséges tanulók összegyűjtése.- Tanulók és családjaik értesítése a programról, majd egyeztetés.- Érdeklődés esetén pályázat elkészítése az Általános Iskolával együttműködve.
Résztevők és felelős	Forráskút Község Önkormányzata Forráskúti Általános Iskola és Alapfokú Művészeti Iskola
Partnerek	Forráskút Község Önkormányzata, Forráskúti Általános Iskola és Alapfokú Művészeti Iskola Hátrányos helyzetű tanulók és családjaik
Határidő(k) pontokba szedve	2023.12.31.
Eredményességi mutatók és annak dokumentáltsága, forrása (rövid, közép és hosszútávon), valamint fenntarthatósága	A lehető legtöbb hátrányos helyzetű, tehetséges gyermek bevonása a programba. (minimum 3 fő)
Kockázatok és csökkentésük eszközei	<ul style="list-style-type: none">- Pályázat forráshiány.- Tehetséges tanulók hiánya.
Szükséges erőforrások	<ul style="list-style-type: none">- Pályázati összeg.- Humán erőforrás.

Intézkedési terv 3.

Intézkedés címe:	Gyerekprogramok szervezése az integráció segítésére
Feltárt probléma (kiinduló értékekkel)	SNI-s gyermekek számának növekedése, nevelőszülőnél elhelyezett gyermekek, védelembe vett (4 fő), veszélyeztetett (14 fő), hátrányos és halmozottan hátrányos helyzetű gyermekek magas száma (2017. évben 27 és 7 fő)
Célok - Általános megfogalmazás és rövid-, közép- és hosszú távú időegységekre bontásban	Különös figyelmet igénylő gyermekek integrációjának elősegítése. R: mentálhigiénés programok szervezése K: programok fenntartása, igény esetén klub formában történő rendszeres működés, beilleszkedés elősegítése, gátlások, szorongások feloldása H: különös figyelmet igénylő gyermekek fejlesztésére és családjukra fordított idő növelése, integrációjuk elősegítése.
Tevékenységek (a beavatkozás tartalma) pontokba szedve	- Mentálhigiénés programok szervezése intézményi és közösségi integráció elősegítése érdekében
Résztevők és felelős	Forráskút Község Önkormányzata Forráskúti Margarét Óvoda és Bölcsőde Forráskúti Általános Iskola és AMI
Partnerek	Művelődési Ház Szent Ágota Gyermekvédelmi Szolgáltató Civil szervezet
Határidő(k) pontokba szedve	2023.12.31.
Eredményességi mutatók és annak dokumentáltsága, forrása (rövid, közép és hosszútávon), valamint fenntarthatósága	R: mentálhigiénés programok megvalósulása évente legalább 1 db.
Kockázatok és csökkentésük eszközei	- Önkormányzati és állami költségvetés - Pályázati forráshiány.
Szükséges erőforrások	- Pénzforrás - Pályázati forrás.

Intézkedési terv 4.

Intézkedés címe:	„Akáció-Vakáció” — nyári gyermektáborok szervezése
Feltárt probléma (kiinduló értékekkel)	Az iskolai és óvodai nyári szünetekben a fiatalabb gyermekek elhelyezése nem megoldott a településen. A többgenerációs családok együttélése, akár közelben élése egyre kevésbé jellemző. Az anyák nem tudják összeegyeztetni családi/otthoni és munkahelyi feladataikat. (Iskolai, óvodai évközi szünetekben ügyeletet igénybevevők száma.)
Célok - Általános megfogalmazás és rövid-, közép- és hosszútávú időegységekre bontásban	R: Igényfelmérés. Erzsébet táborok népszerűsítése. K: Táborok szervezése helyben, a nyári gyermekfelügyelet, aktív és hasznos kikapcsolódás biztosítása érdekében. H: Családok, nők, édesanyák segítése munkavállalásuk, a munkahelyük megtartása érdekében, esetlegesen a kiemelt figyelmet igénylő gyermekek integrációjának segítése, nők esélyegyenlőségének biztosítása, a település lakosságmegegyeztető erejének növelése. Családok támogatása.
Tevékenységek (a beavatkozás tartalma) pontokba szedve	<ul style="list-style-type: none"> - Igényfelmérés. - Humánerőforrás felmérése. - Táborok, gyermekfelügyelet szervezése.
Résztevők és felelős	Forráskút Község Önkormányzata
Partnerek	Forráskút Község Önkormányzata, Művelődési Ház Forráskúti Margarét Óvoda és Bölcsőde Forráskúti Általános Iskola és AMI
Határidő(k) pontokba szedve	2023.12.31.
Eredményességi mutatók és annak dokumentáltsága, forrása (rövid, közép és hosszútávon), valamint fenntarthatósága	<ul style="list-style-type: none"> - nyári táborok száma (évente legalább 2) - résztvevő gyermekek száma (évente legalább 30 fő)
Kockázatok és csökkentésük eszközei	<ul style="list-style-type: none"> - Önkormányzati költségvetés.
Szükséges erőforrások	<ul style="list-style-type: none"> - Humán erőforrás. - Önkormányzati költségvetés.

Intézkedési terv 5.

Intézkedés címe:	Egészségfejlesztő és szemléletformáló programok szervezése
Feltárt probléma (kiinduló értékekkel)	A lakosság egészségügyi állapota az országos átlaggal megegyezően kedvezőtlen helyzetet mutat. Országos statisztikai adatok szerint kevés nő jelenik meg a méhnyakrák és mammográfiai szűréseken.
Célok - Általános megfogalmazás és rövid-, közép- és hosszú távú időegységekre bontásban	R: figyelemfelhívás, betegségmegelőzés fontosságának tudatosítása. K: (ingyenes) mobil szűrővizsgálatokhoz, szakrendelésekhez helyben való hozzáférés. H: a lakosság egészségügyi állapotának javítása, szemléletének formálása. Rákos megbetegedések megelőzése.
Tevékenységek (a beavatkozás tartalma) pontokba szedve	<ul style="list-style-type: none"> - Újságcikk megjelentetése a helyi lapban, az Önkormányzat honlapján. - Sportolási lehetőségek népszerűsítése, helyben történő szervezése. - Egészségügyi szűrővizsgálatok, előadások és egészségnapok szervezése. - Szakrendelések szervezése. - Szűrővizsgálatoknak és szakrendeléseknek ingyenesen helyszíni biztosítása.
Résztevők és felelős	Forráskút Község Önkormányzata
Partnerek	Háziorvos Védőnő Gyermekorvos Szakorvosok
Határidő(k) pontokba szedve	2023.12.31. évente
Eredményességi mutatók és annak dokumentáltsága, forrása (rövid, közép és hosszútávon), valamint fenntarthatósága	<ul style="list-style-type: none"> - Sportprogramok szervezése, helyben történő biztosítása. - Tápláltsági állapotfelmérés, egészségnapok, csoportfoglalkozások, lelki egészségprogram, mozgásprogram szervezése. - Méhnyakrák, mellrák, prosztatata, tüdő, pajzsmirigy, látás, hallás szűrővizsgálatok, vércukorszint-mérés szervezése.
Kockázatok és csökkentésük eszközei	<ul style="list-style-type: none"> - Pályázati forráshiány. - Szakrendelést ellátó orvosok hajlandósága.
Szükséges erőforrások	<ul style="list-style-type: none"> - Pályázati összeg. - Humán erőforrás.

Intézkedési terv 6.

Intézkedés címe:	Helyi foglalkoztatási eszközök alkalmazása
Feltárt probléma (kiinduló értékekkel)	Munkanélküliség (Regisztrált munkanélküliek száma 2016. évben: 76 fő)
Célok - Általános megfogalmazás és rövid-, közép- és hosszútávú időegységekre bontásban	Helyi foglalkoztatási lehetőségek fejlesztése. R: A jelenlegi létszámban közfoglalkoztatottak alkalmazása, a 30 napos munkakötelezettség teljesítésének segítése a foglalkoztatás helyettesítő támogatáshoz. K: A munkaerő-piacon elhelyezkedni nem tudó személyek számára közfoglalkoztatás biztosítása. H: Területi önellátás fejlesztése szociális szövetkezet működtetése.
Tevékenységek (a beavatkozás tartalma) pontokba szedve	Közfoglalkoztatás biztosítása az elkövetkezendő 5 évben. Szociális szövetkezet működtetése.
Résztevők és felelős	Forráskút Község Önkormányzata Szociális szövetkezet
Partnerek	Csongrád Megyei Kormányhivatal Mórahalmi Járási Hivatal Foglalkoztatási Osztály Foglalkoztatást segítő támogatásban részesülő személyek Szociális szövetkezet
Határidő(k) pontokba szedve	R: évente K: 2020. december 31. H: 2023. december 31.
Eredményességi mutatók és annak dokumentáltsága, forrása (rövid, közép és hosszútávon), valamint fenntarthatósága	R: az idei évben vállalt startmunkaprogram közfoglalkoztatottak, résztvevők számának fenntartása. K: évente biztosítani 30 napos munkakötelezettség teljesítéséhez szükséges létszámot. H: szociális szövetkezet létrehozása, tartalommal történő megtöltése, területi önellátás fejlesztése saját termékekkel, sajátmárkás termékkel. A közfoglalkoztatottak szövetkezetben történő foglalkoztatása.
Kockázatok és csökkentésük eszközei	Önkormányzati költségvetés, állami támogatás hiánya
Szükséges erőforrások	állami támogatás, önkormányzati költségvetés

Intézkedési terv 7.

Intézkedés címe:	Klubfoglalkozások nők számára
Feltárt probléma (kiinduló értékekkel)	Az utóbbi években a munkanélküliek és a tartós munkanélküliek közt emelkedett a nők száma a férfiakéhoz viszonyítva.
Célok - Általános megfogalmazás és rövid-, közép- és hosszútávú időegységekre bontásban	Mentálhigiénés programok, foglalkozások szervezése a munkanélküli, tartósan munkanélküli nők számára foglalkoztatásuk elősegítése érdekében. R: Igény- és szükségletfelmérés. K: Összejövetelek, foglalkozások szervezése, tanácsadás (önismeret, háztartási és életvezetési, informatikai ismeretek, ...). H: Készségek, kompetenciák elsajátításának elősegítése, az elsajátított tudás segítségével a munkavállalás megkönnyítése, életvezetés, életmód megváltoztatása.
Tevékenységek (a beavatkozás tartalma) pontokba szedve	<ul style="list-style-type: none"> - Igény- és szükségletfelmérés - Források biztosítása - A programok megszervezése
Résztevők és felelős	Forráskút Község Önkormányzata
Partnerek	Forráskút Község Önkormányzata Művelődési Ház helyi civil önszerveződő közösségek (egészségklub, kézimunkakör)
Határidő(k) pontokba szedve	2023.12.31.
Eredményességi mutatók és annak dokumentáltsága, forrása (rövid, közép és hosszútávon), valamint fenntarthatósága	R: elkészült felmérés K: 10 nő bevonása H: 10 nő tartós részvétele
Kockázatok és csökkentésük eszközei	<ul style="list-style-type: none"> - Nők elzárkózása a résztvételtől. - Erőforrás hiánya.
Szükséges erőforrások	<ul style="list-style-type: none"> - Pályázati összeg. (tárgyi eszközök) - Humán erőforrás (képzés megszervezése és megtartása)

Intézkedési terv 8.

Intézkedés címe:	Idősellátás fejlesztése
Feltárt probléma (kiinduló értékekkel)	Elöregedő lakosság. Az idősek nappali ellátásának biztosítása nem Forráskúton történik, mivel nincs a szolgáltatás nyújtásához megfelelő infrastruktúrával rendelkező épület. Igény mutatkozik az idős betegek otthonaikban történő ápolása iránt, mely a hozzátartozók számára egyre nagyobb terhet jelent. Szociális intézmények férőhelyeinek telítettsége, mely hosszú várakozási időt eredményez a felvételhez.
Célok - Általános megfogalmazás és rövid-, közép- és hosszútávú időegységekre bontásban	R: házi segítségnyújtás ellátotti létszámának bővítése 10 fővel. K: idősek nappali ellátásának helyben biztosítása, az idős személy bevonása az ellátásba. (jelenleg 0 fő). H: bentlakásos intézmény kialakítása.
Tevékenységek (a beavatkozás tartalma) pontokba szedve	<ul style="list-style-type: none"> - Pályázat útján megfelelő infrastruktúra kialakítása. - Működési engedélyeztetés. - Programok szervezésével az ellátás vonzóvá tétele az időseknek.
Résztevők és felelős	Forráskút Község Önkormányzata Homokháti Szociális Központ
Partnerek	Forráskút Község Önkormányzata Homokháti Szociális Központ Időskorú lakosság
Határidő(k) pontokba szedve	2023.12.31.
Eredményességi mutatók és annak dokumentáltsága, forrása (rövid, közép és hosszútávon), valamint fenntarthatósága	<ul style="list-style-type: none"> - Ellátotti létszám növekedése a házi segítségnyújtásban(+10 fő) - 1 akadálymentesített, megfelelő infrastruktúrával rendelkező épület kialakítása a nappali ellátás számára (+25 fő) - és bentlakásos intézmény számára. Ellátottak bevonása (+20 fő).
Kockázatok és csökkentésük eszközei	<ul style="list-style-type: none"> - Pályázati forráshiány. - Idősek elzárkózása az ellátástól.
Szükséges erőforrások	<ul style="list-style-type: none"> - Pályázati összeg.

Intézkedési terv 9.

Intézkedés címe:	Tanyasi közösség-fejlesztése
Feltárt probléma (kiinduló értékekkel)	Előregedő lakosság, magas külterületi lakosságszám.
Célok - Általános megfogalmazás és rövid-, közép- és hosszútávú időegységekre bontásban	Az idős, a település központjától távol, egyedül élő személyek segítése a közszolgáltatások egyenlő eséllyel történő igénybevételéhez. R: igény- és szükségletfelmérés. K: összejövetelek, foglalkozások szervezése (esélyegyenlőségi programok, bűnmegelőzési tájékoztatók szervezésére tanyán élő lakosok számára) H: Tanyasi közösségi tér kialakítása, szigetüzemű külterületi közvilágítás kialakítása, térfigyelő kamera-rendszer bővítése.
Tevékenységek (a beavatkozás tartalma) pontokba szedve	<ul style="list-style-type: none"> - Igény- és szükségletfelmérés - Források biztosítása - A programok megszervezése - Községi tér kialakítása
Résztevők és felelős	Forráskút Község Önkormányzata
Partnerek	Forráskút Község Önkormányzata szociális asszisztens, tanyagondnokok Forráskúti Polgárőr Egyesület rendőrség
Határidő(k) pontokba szedve	R: 2019.12.31. K: 2020.12.31. H: 2023.12.31.
Eredményességi mutatók és annak dokumentáltsága, forrása (rövid, közép és hosszútávon), valamint fenntarthatósága	R: elkészült felmérés K: tájékoztató előadás szervezése (legalább 1 db) H: beruházások kivitelezése.
Kockázatok és csökkentésük eszközei	<ul style="list-style-type: none"> - Tanyán élők elzárkózása a résztvételtől. - Erőforrás hiánya.
Szükséges erőforrások	<ul style="list-style-type: none"> - Pályázati összeg. - Humán erőforrás.

Intézkedési terv 10.

Intézkedés címe:	Köszolgáltatások akadálymentesítése
Feltárt probléma (kiinduló értékekkel)	A szükségleteknek megfelelő akadálymentesítés nem kielégítő az egészségügyi alapellátást nyújtó épületekben, az óvoda és a művelődési ház épületében.
Célok - Általános megfogalmazás és rövid-, közép- és hosszú távú időegységekre bontásban	R: épületek felmérése, tervek előkészítése. K: vakvezető sáv, tapintható információs tábla, megfelelő ajtószélesség, rámpa kialakítása (teljes körű akadálymentesítés). H: fogyatékkal élők szolgáltatásokhoz való hozzáféréseinek növelése, esélyegyenlőségének biztosítása.
Tevékenységek (a beavatkozás tartalma) pontokba szedve	<ul style="list-style-type: none"> - Pénzügyi erőforrás felmérése. - Tervezés. - Megvalósítás.
Résztevők és felelős	Forráskút Község Önkormányzata
Partnerek	Mozgáskorlátozottak Egyesülete, Házi orvos, védőnő, fogorvos, Művelődési Ház, Óvoda
Határidő(k) pontokba szedve	Középtávú: 2018.12.31. Hosszú távú: 2018.12.31.
Eredményességi mutatók és annak dokumentáltsága, forrása (rövid, közép és hosszútávon), valamint fenntarthatósága	R: helyzetfelmérés, tervek előkészítése, pályázati források figyelemmel kísérése. K: a teljesítés megvalósításához szükséges pénzügyi források biztosítása. H: beépített akadálymentes eszközök, vakvezető sávok, megfelelő ajtószélesség, tapintható táblák kivitelezése.
Kockázatok és csökkentésük eszközei	<ul style="list-style-type: none"> - Pályázati forráshiány.
Szükséges erőforrások	<ul style="list-style-type: none"> - Pályázati összeg.

Intézkedési terv 11.

Intézkedés címe:	Tömegközlekedés akadálymentesítése
Feltárt probléma (kiinduló értékekkel)	A buszmegállók akadálymentesítése nem kielégítő a Forráskútról Mórahalomra vezető útvonalon.
Célok - Általános megfogalmazás és rövid-, közép- és hosszú távú időegységekre bontásban	R: a buszmegállók akadálymentesítésének felmérése. K: rámpa kialakítása. H: fogyatékkal élők szolgáltatásokhoz való hozzáféréseinek növelése, esélyegyenlőségének biztosítása.
Tevékenységek (a beavatkozás tartalma) pontokba szedve	<ul style="list-style-type: none">- Pénzügyi erőforrás felmérése.- Tervezés.- Megvalósítás.
Résztevők és felelős	Forráskút Község Önkormányzata
Partnerek	Mozgáskorlátozottak Egyesülete, Busztársaság
Határidő(k) pontokba szedve	R: 2020.12.31. K: 2022.12.31. H: 2023.12.31.
Eredményességi mutatók és annak dokumentáltsága, forrása (rövid, közép és hosszútávon), valamint fenntarthatósága	R: buszmegállók felmérése. K: a teljesítés megvalósításához szükséges pénzügyi források biztosítása. H: akadálymentesítés kivitelezése.
Kockázatok és csökkentésük eszközei	<ul style="list-style-type: none">- Pályázati forráshiány.
Szükséges erőforrások	<ul style="list-style-type: none">- Pályázati összeg.

Intézkedési terv 12.

Intézkedés címe:	Járdák, utak akadálymentesítése
Feltárt probléma (kiinduló értékekkel)	Járdák nem akadálymentesek és felújításra szorulnak. Kiépítetlen belterületi útszakaszok.
Célok - Általános megfogalmazás és rövid-, közép- és hosszú távú időegységekre bontásban	R: Felmérés, prioritás felállítása K: Tervek és engedélyek beszerzése H: Utak és egyéb területek akadálymentesítése
Tevékenységek (a beavatkozás tartalma) pontokba szedve	<ul style="list-style-type: none">- az akadálymentesítendő területek felmérése- tervezési és engedélyezési eljárás lefolytatása, ahol szükséges- akadálymentesítések végrehajtása
Résztvevők és felelős	Forráskút Község Önkormányzata
Partnerek	tervezők, lakosság
Határidő(k) pontokba szedve	R: 2020.12.31. K: 2021.12.21. H: 2023.12.31.
Eredményességi mutatók és annak dokumentáltsága, forrása (rövid, közép és hosszútávon), valamint fenntarthatósága	R: elkészült felmérés K: engedélyezési tervek H: akadálymentesített közlekedést szolgáló területek nagysága
Kockázatok és csökkentésük eszközei	<ul style="list-style-type: none">- Önerő és/vagy pályázati forráshiány.
Szükséges erőforrások	<ul style="list-style-type: none">- Pályázati összeg, önerő.

Intézkedési terv 13.

Intézkedés címe:	Külterületi közműfejlesztések
Feltárt probléma (kiinduló értékekkel)	Hiányos közművesítettség (tanyak ivóvíz, és villamos energia ellátása)
Célok - Általános megfogalmazás és rövid-, közép- és hosszú távú időegységekre bontásban	Az ingatlanok felmérése már megtörtént. K: Tervek és engedélyek beszerzése H: Közművek kiépítése
Tevékenységek (a beavatkozás tartalma) pontokba szedve	<ul style="list-style-type: none">- tervezési és engedélyezési eljárás lefolytatása, ahol szükséges- kivitelezés végrehajtása
Résztvevők és felelős	Forráskút Község Önkormányzata
Partnerek	tervezők, érintettek
Határidő(k) pontokba szedve	K: 2021.12.21. H: 2023.12.31.
Eredményességi mutatók és annak dokumentáltsága, forrása (rövid, közép és hosszútávon), valamint fenntarthatósága	K: engedélyezési tervek H: akadálymentesített közlekedést szolgáló területek nagysága lakosság elégedettsége, a szolgáltatások igénybevételének növekedése, szolgáltatások bővítése
Kockázatok és csökkentésük eszközei	<ul style="list-style-type: none">- Önerő és/vagy pályázati forráshiány.
Szükséges erőforrások	<ul style="list-style-type: none">- Pályázati összeg, önerő.

2. Összegző táblázat - A Helyi Esélyegyenlőségi Program Intézkedési Terve (HEP IT)

3. melléklet a [2/2012. \(VI. 5.\) EMMI rendelethez](#)

	A	B	C	D	E	F	G	H	I	J
Intézkedés sorszáma	Az intézkedés címe, megnevezése	A helyzetelemzés következtetéseiben feltárt esélyegyenlőségi probléma megnevezése	Az intézkedéssel elérni kívánt cél	A célkitűzés összhangja egyéb stratégiai dokumentumokkal	Az intézkedés tartalma	Az intézkedés felelőse	Az intézkedés megvalósításának határideje	Az intézkedés eredményességét mérő indikátor(ok)	Az intézkedés megvalósításához szükséges erőforrások (humán, pénzügyi, technikai)	Az intézkedés eredményeinek fenntarthatósága
I. A mélyszegénységben élők és a romák esélyegyenlősége										
1	Arany János programban való részvétel ösztönzése	A hátrányos helyzetek generációkon keresztüli átöröklődése.	Hátrányos és halmozottan hátrányos helyzetű gyermekek tehetséggondozása. R: a hátrányos helyzetű tehetséges gyermekek támogatásával az egyenlőtlenségek csökkentése. H: a hátrányos helyzet öröklődésének csökkentése.		Hátrányos Helyzetű Tanulók Arany János Tehetséggondozó Programjának ösztönzése. - Általános iskolával hátrányos helyzetű, tehetséges tanulók összegyűjtése. - Tanulók és családjaik értesítése a programról, majd egyeztetés. - Érdeklődés esetén pályázat elkészítése az Általános Iskolával együttműködve.	Forráskút Község Önkormányzata Forráskúti Általános Iskola és Alapfokú Művészeti Iskola	2023.12.31	A lehető legtöbb hátrányos helyzetű, tehetséges gyermek bevonása a programba. (minimum 3 fő)	Pályázati összeg, humán erőforrás.	Folyamatosan fenntartható.
2	Egészségfejlesztő és szemléletformáló programok szervezése	A lakosság egészségügyi állapota az országos átlaggal megegyezően kedvezőtlen helyzetet mutat. Országos statisztikai adatok szerint kevés nő jelenik meg a méhnyakrák és mammográfiai szűréseken.	R: figyelemfelhívás, betegségmegelőzés fontosságának tudatosítása. K: (ingyenes) mobil szűrővizsgálatokhoz, szakrendelésekhez helyben való hozzáférés. H: a lakosság egészségügyi állapotának javítása, szemléletének formálása. Rákos megbetegedések megelőzése.		Újságcikk megjelentetése a helyi lapban, az Önkormányzat honlapján. - Sportolási lehetőségek népszerűsítése, helyben történő szervezése. - Egészségügyi szűrővizsgálatok, előadások és egészségnapok szervezése. - Szakrendelések szervezése. - Szűrővizsgálatoknak és szakrendeléseknek ingyenesen helyszíni biztosítása.	Forráskút Község Önkormányzata	2023.12.31	-Sportprogramok szervezése, helyben történő biztosítása. - Tápláltsági állapotfelmérés, egészségnapok, csoportfoglalkozások, lelki egészségprogram, mozgásprogram szervezése. - Méhnyakrák, mellrák, prosztata, tüdő, pajzsmirigy, látás, hallás szűrővizsgálatok, vércukorszint-mérés szervezése.	Pályázati összeg, humán erőforrás.	Anyagi erőforrás megléte esetén folyamatosan fenntartható.

3	Helyi foglalkoztatási eszközök alkalmazása	Munkanélküliség (Regisztrált munkanélküliek száma 2016. évben: 76 fő)	Helyi foglalkoztatási lehetőségek fejlesztése. R: A jelenlegi létszámban közfoglalkoztatottak alkalmazása, a 30 napos munkakötelezettség teljesítésének segítése a foglalkoztatás helyettesítő támogatáshoz. K: A munkaerő-piacon elhelyezkedni nem tudó személyek számára közfoglalkoztatás biztosítása. H: Területi önellátás fejlesztése szociális szövetkezet működtetése.	Gazdasági program	Közfoglalkoztatás biztosítása az elkövetkezendő 5 évben. Szociális szövetkezet működtetése.	Forráskút Község Önkormányzata Szociális szövetkezet	2023.12.31	R: az idei évben vállalt startmunkaprogram közfoglalkoztatottak, résztvevők számának fenntartása. K: évente biztosítani 30 napos munkakötelezettség teljesítéséhez szükséges létszámot. H: szociális szövetkezet létrehozása, tartalommal történő megtöltése, területi önellátás fejlesztése saját termékekkel, sajátmárkás termékkel. A közfoglalkoztatottak szövetkezetben történő foglalkoztatása.	állami támogatás, önkormányzati költségvetés	Anyagi erőforrás megléte esetén folyamatosan fenntartható.
II. A gyermekek esélyegyenlősége										
1	„Akció-Vakáció” – nyári gyermektáborok szervezése	Az iskolai és óvodai nyári szünetekben a fiatalabb gyermekek elhelyezése nem megoldott a településen. A többgenerációs családok együttélése, akár közelben élése egyre kevésbé jellemző. Az anyák nem tudják összeegyeztetni családi/otthoni és munkahelyi feladataikat. (Iskolai, óvodai évközi szünetekben ügyeletet igénybevevők száma.)	R: Igényfelmérés. Erzsébet táborkok népszerűsítése. K: Táborkok szervezése helyben, a nyári gyermekfelügyelet, aktív és hasznos kikapcsolódás biztosítása érdekében. H: Családok, nők, édesanyák segítése munkavállalásuk, a munkahelyük megtartása érdekében, esetlegesen a kiemelt figyelmet igénylő gyermekek integrációjának segítése, nők esélyegyenlőségének biztosítása, a település lakosságmeztartó erejének növelése. Családok támogatása.		Igényfelmérés. Humánerőforrás felmérése. Táborkok, gyermekfelügyelet szervezése.	Forráskút Község Önkormányzata	2023.12.31	nyári táborkok száma (évente legalább 2) résztvevő gyermekek száma (évente legalább 30 fő)	Pályázati forrás, önkormányzati költségvetés.	Anyagi erőforrás megléte esetén folyamatosan fenntartható.

2	Gyerekprogramok szervezése az integráció segítésére	SNI-s gyermekek számának növekedése, nevelőszülőnél elhelyezett gyermekek, védelembe vett (4 fő), veszélyeztetett (14 fő), hátrányos és halmozottan hátrányos helyzetű gyermekek magas száma (2017. évben 27 és 7 fő)	Különös figyelmet igénylő gyermekek integrációjának elősegítése. R: mentálhigiénés programok szervezése K: programok fenntartása, igény esetén klub formában történő rendszeres működés, beilleszkedés elősegítése, gátlások, szorongások feloldása H: különös figyelmet igénylő gyermekek fejlesztésére és családjukra fordított idő növelése, integrációjuk elősegítése.	Gazdasági program	Mentálhigiénés programok szervezése intézményi és közösségi integráció elősegítése érdekében	Forráskút Község Önkormányzata	2023.12.31	Mentálhigiénés programok megvalósulása évente legalább 1 db.	Pályázati forrás, önkormányzati költségvetés.	Anyagi erőforrás megléte esetén folyamatosan fenntartható.
3	Családbarát településkép kialakítása	A lakosság fogyatkozó és elöregedő tendenciát mutat.	K: családbarát településkép kialakítása, ezzel a fiatalok településen tartása, gyermekvállalásra ösztönzése. H: a lakosságszám növelése, a település lakosságmegtartó erejének növelése	Gazdasági program	Játszóterek kialakítása, már meglévő játszótér korszerűsítése, bővítése (nagyobb gyerekeknek, kamaszoknak alkalmas eszközökkel) Kültéri fitness eszközök telepítése Szolgáltatások bővítése (piac működtetésével helyi termelésű áruk értékesítése). Fiatalok kikapcsolódását biztosító szórakozóhelyek létrehozása, közösségfejlesztő programok megvalósítása. Rekreációs tevékenységek lehetőségének biztosítása (konditerem stb.)	Forráskút Község Önkormányzata Művelődési Ház	2023.12.31	3 darab játszótér létrehozása, a régi játszótér bővítése, korszerűsítése. 3 helyszínen kültéri fitness eszközök telepítése 1 piac működtetése 2 rekreációs tevékenység biztosítása.	Pályázati összeg, humán erőforrás.	Anyagi erőforrás megléte esetén folyamatosan fenntartható.

III. A nők esélyegyenlősége										
1	Klubfoglalkozások nők számára	Az utóbbi években a munkanélküliek és a tartós munkanélküliek közt emelkedett a nők száma a férfiakéhoz viszonyítva.	Mentálhigiénés programok, foglalkozások szervezése a munkanélküli, tartósan munkanélküli nők számára foglalkoztatásuk elősegítése érdekében. R: Igény- és szükségletfelmérés. K: Összejövetelek, foglalkozások szervezése, tanácsadás (önismeret, háztartási és életvezetési, informatikai ismeretek, ...). H: Készségek, kompetenciák elsajátításának elősegítése, az elsajátított tudás segítségével a munkavállalás megkönnyítése, életvezetés, életmód megváltoztatása.		Igény- és szükségletfelmérés Források biztosítása A programok megszervezése	Forráskút Község Önkormányzata	2023.12.31	R: elkészült felmérés K: 10 nő bevonása H: 10 nő tartós részvétele	Pályázati összeg, humán erőforrás.	Anyagi erőforrás megléte esetén folyamatosan fenntartható.
IV. Az idősek esélyegyenlősége										
1	Idősellátás fejlesztése	Előregedő lakosság. Az idősek nappali ellátásának biztosítása nem Forráskúton történik, mivel nincs a szolgáltatás nyújtásához megfelelő infrastruktúrával rendelkező épület. Igény mutatkozik az idős betegek otthonaikban történő ápolása iránt, mely a hozzátartozók számára egyre	R: házi segítségnyújtás ellátotti létszámának bővítése 10 fővel. K: idősek nappali ellátásának helyben biztosítása, az idős személy bevonása az ellátásba. (jelenleg 0 fő). H: bentlakásos intézmény kialakítása.	Szociális szolgáltatás-szervezési koncepció. Gazdasági program.	R: házi segítségnyújtás ellátotti létszámának bővítése 10 fővel. K: idősek nappali ellátásának helyben biztosítása, az idős személy bevonása az ellátásba. (jelenleg 0 fő). H: bentlakásos intézmény kialakítása.	Forráskút Község Önkormányzata Homokháti Szociális Központ	2023.12.31	Ellátotti létszám növekedése a házi segítségnyújtásban (+10 fő) 1 akadálymentesített, megfelelő infrastruktúrával rendelkező épület kialakítása a nappali ellátás számára (+25 fő) és bentlakásos intézmény számára. Ellátottak bevonása (+20 fő).	Pályázati összeg, humán erőforrás..	Anyagi erőforrás, költségvetési normatív támogatás megléte esetén folyamatosan fenntartható.

		nagyobb terhet jelent. Szociális intézmények férőhelyeinek telítettsége, mely hosszú várakozási időt eredményez a felvételhez.								
2	Tanyasi közösség-fejlesztése	Előregedő lakosság, magas külterületi lakosságszám.	Az idős, a település központjától távol, egyedül élő személyek segítése a közszolgáltatások egyenlő eséllyel történő igénybevételéhez. R: igény- és szükségletfelmérés. K: összejövetelek, foglalkozások szervezése (esélyegyenlőségi programok, bűnmegelőzési tájékoztatók szervezésére tanyán élő lakosok számára) H: Tanyasi közösségi tér kialakítása, szigetüzemű külterületi közvilágítás kialakítása, térfigyelő kamera-rendszer bővítése.	Igény- és szükségletfelmérés Források biztosítása A programok megszervezése Közösségi tér kialakítása	Forráskút Község Önkormányzata	2023.12.31	R: elkészült felmérés K: tájékoztató előadás szervezése (legalább 1 db) H: beruházások kivitelezése.	Pályázati összeg. Humán erőforrás.	Anyagi erőforrás megléte esetén folyamatosan fenntartható.	

V. A fogyatékkal élők esélyegyenlősége										
1	Közszolgáltatások akadálymentesítése	A szükségleteknek megfelelő akadálymentesítő és nem kielégítő az egészségügyi alapellátást nyújtó épületekben, az óvoda és a művelődési ház épületében.	R: épületek felmérése, tervek előkészítése. K: vakvezető sáv, tapintható információs tábla, megfelelő ajtószélesség, rámpa kialakítása (teljes körű akadálymentesítés). H: fogyatékkal élők szolgáltatásokhoz való hozzáféréseinek növelése, esélyegyenlőségének biztosítása.	Gazdasági program	Pénzügyi erőforrás felmérése. Tervezés. Megvalósítás.	Forráskút Község Önkormányzata	2023.12.31	R: helyzetfelmérés, tervek előkészítése, pályázati források figyelemmel kísérése. K: a teljesítés megvalósításához szükséges pénzügyi források biztosítása. H: beépített akadálymentes eszközök, vakvezető sávok, megfelelő ajtószélesség, tapintható táblák kivitelezése.	Pályázati összeg.	Folyamatosan fenntartható.
2	Tömegközlekedés akadálymentesítése	A buszmegállók akadálymentesítése nem kielégítő a Forráskútról Mórahalomra vezető útvonalon.	R: a buszmegállók akadálymentesítésének felmérése. K: rámpa kialakítása. H: fogyatékkal élők szolgáltatásokhoz való hozzáféréseinek növelése, esélyegyenlőségének biztosítása.		Pénzügyi erőforrás felmérése. Tervezés. Megvalósítás.	Forráskút Község Önkormányzata	2023.12.31	R: buszmegállók felmérése. K: a teljesítés megvalósításához szükséges pénzügyi források biztosítása. H: akadálymentesítés kivitelezése.	Pályázati összeg.	Folyamatosan fenntartható.
3	Járdák, utak akadálymentesítése	Járdák nem akadálymentesek és felújításra szorulnak. Kiépítetlen belterületi útszakaszok.	R: Felmérés, prioritás felállítása K: Tervek és engedélyek beszerzése H: Utak és egyéb területek akadálymentesítése		Az akadálymentesítendő területek felmérése. Tervezési és engedélyezési eljárás lefolytatása, ahol szükséges. Akadálymentesítések végrehajtása.	Forráskút Község Önkormányzata	2023.12.31	R: elkészült felmérés K: engedélyezési tervek H: akadálymentesített közlekedést szolgáló területek nagysága	Pályázati összeg, önerő.	Folyamatosan fenntartható.
4.	Külterületi közműfejlesztések	Hiányos közművesítettség (tanyák ivóvíz, és villamos energia ellátása)	Az ingatlanok felmérése már megtörtént. K: Tervek és engedélyek beszerzése H: Közművek kiépítése		Tervezési és engedélyezési eljárás lefolytatása, ahol szükséges. Kivitelezés végrehajtása.	Forráskút Község Önkormányzata	2023.12.31	K: engedélyezési tervek H: akadálymentesített közlekedést szolgáló területek nagysága lakosság elégedettsége, a szolgáltatások igénybevételének növekedése, szolgáltatások bővítése	Pályázati összeg, önerő.	Az érintett ingatlan tulajdonosokkal együttműködve folyamatosan fenntartható.

3. Megvalósítás

A megvalósítás előkészítése

Önkormányzatunk az általa fenntartott intézmények vezetői számára feladatul adja és ellenőrzi, a településen működő nem önkormányzati fenntartású intézmények vezetőit pedig partneri viszony során kéri, hogy a Helyi Esélyegyenlőségi Programot valósítsák meg, illetve támogassák.

Önkormányzatunk azt is kéri intézményeitől és partnereitől, hogy vizsgálják meg, és a program elfogadását követően biztosítsák, hogy az intézményük működését érintő, és az esélyegyenlőség szempontjából fontos egyéb közszolgáltatásokat meghatározó stratégiai dokumentumokba és iránymutatásokba épüljenek be és érvényesüljenek az egyenlő bánásmódról és esélyegyenlőségre vonatkozó azon kötelezettségek, melyek az önkormányzat Helyi Esélyegyenlőségi Programjában részletes leírásra kerültek.

Önkormányzatunk elvárja, hogy intézményei a Helyi Esélyegyenlőségi Program Intézkedési Tervében szereplő vállalásokról, az őket érintő konkrét feladatokról intézményi szintű akcióterveket és évente cselekvési ütemterveket készítsenek.

Önkormányzatunk a HEP kidolgozására és megvalósítására, továbbá értékelésére, ellenőrzésére és az ennek során nyert információk visszacsatolására, valamint a programba történő beépítésének garantálására Helyi Esélyegyenlőségi Programért Felelős Fórumot hoz létre és működtet.

A fentiekkel kívánjuk biztosítani, hogy az HEP IT-ben vállalt feladatok településünkön maradéktalanul megvalósuljanak.

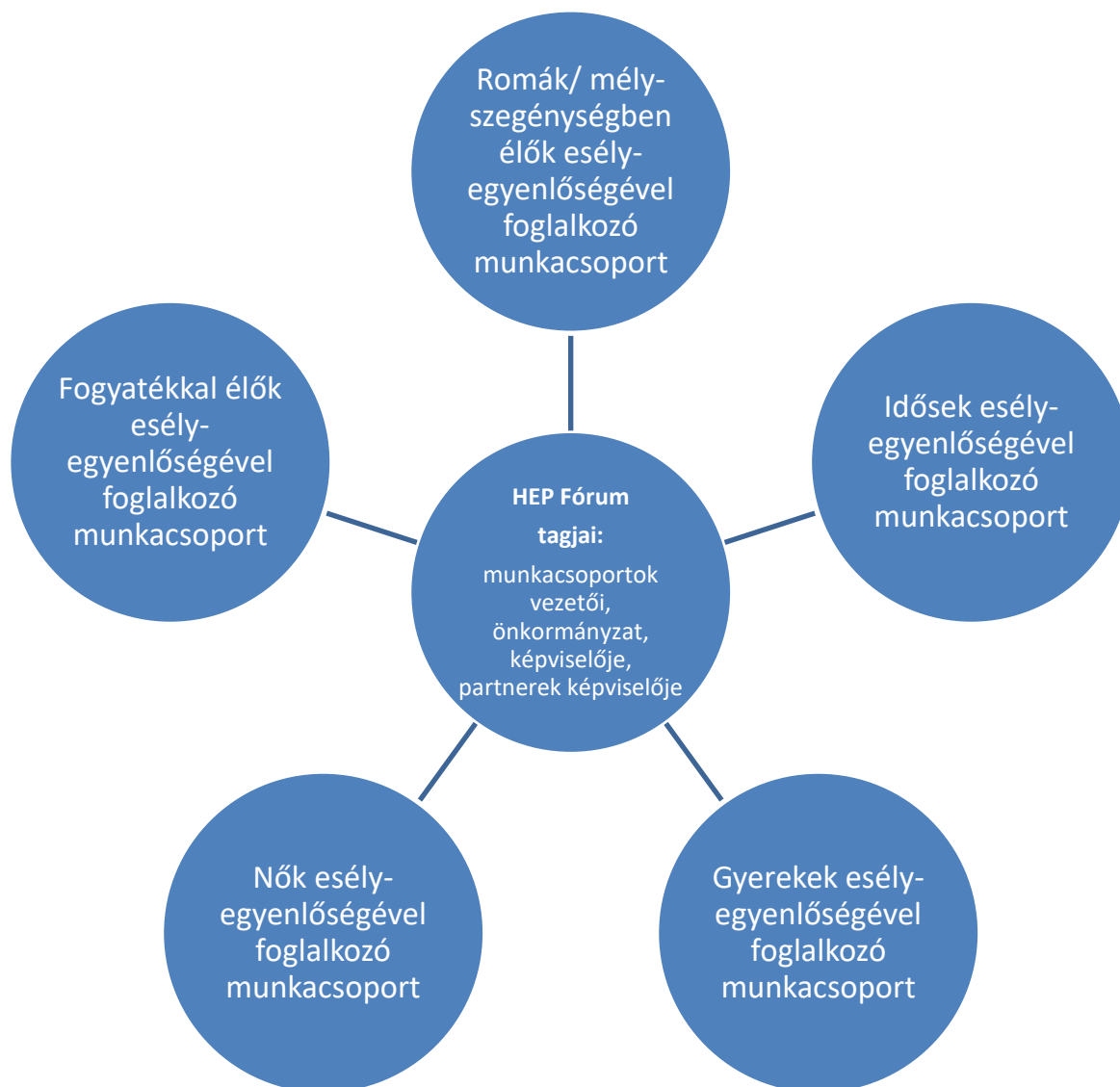
A megvalósítás folyamata

A Helyi Esélyegyenlőségi Programban foglaltak végrehajtásának ellenőrzése érdekében HEP Fórumot hozunk létre.

A HEP Fórum feladatai:

- az HEP IT megvalósulásának figyelemmel kísérése, a kötelezettségek teljesítésének nyomon követése, dokumentálása, és mindezekről a település képviselő-testületének rendszeres tájékoztatása,
- annak figyelemmel kísérése, hogy a megelőző időszakban végrehajtott intézkedések elősegítették-e a kitűzött célok megvalósulását, és az ezen tapasztalatok alapján esetleges új beavatkozások meghatározása
- a HEP IT-ben lefektetett célok megvalósulásához szükséges beavatkozások évenkénti felülvizsgálata, a HEP IT aktualizálása,
- az esetleges változások beépítése a HEP IT-be, a módosított HEP IT előkészítése képviselő-testületi döntésre
- az esélyegyenlőséggel összefüggő problémák megvitatása
- a HEP IT és az elért eredmények nyilvánosság elé tárása, kommunikálása

Az esélyegyenlőség fókuszban lévő célcsoportjaihoz és/vagy kiemelt problématerületekre a terület aktorainak részvételével tematikus munkacsoportokat alakítunk az adott területen kitűzött célok megvalósítása érdekében. A munkacsoportok vezetői egyben tagjai az Esélyegyenlőségi Fórumnak is, a munkacsoportok rendszeresen (minimum évente) beszámolnak munkájukról az Esélyegyenlőségi Fórum számára. A munkacsoportok éves munkatervvel rendelkeznek.



A HEP Fórum működése:

A Fórum legalább évente, de szükség esetén ennél gyakrabban ülésezik.

A Fórum működését megfelelően dokumentálja, üléseiről jegyzőkönyv készül.

A Fórum javaslatot tesz az HEP IT megvalósulásáról készített beszámoló elfogadására, vagy átdolgoztatására, valamint szükség szerinti módosítására.

A HEP Fórum egy-egy beavatkozási terület végrehajtására felelőst jelölhet ki tagjai közül, illetve újabb munkacsoportokat hozhat létre.

Monitoring és visszacsatolás

A Helyi Esélyegyenlőségi Program megvalósulását, végrehajtását a HEP Fórum ellenőrzi, és javaslatot készít a HEP szükség szerinti aktualizálására az egyes beavatkozási területek felelőseinek, illetve a létrehozott munkacsoportok beszámolóinak alapján.

Nyilvánosság

A program elfogadását megelőzően, a véleménynyilvánítás lehetőségének biztosítása érdekében nyilvános fórumot hívunk össze.

A véleményformálás lehetőségét biztosítja az Helyi Esélyegyenlőségi Program nyilvánosságra hozatala is, valamint a megvalósítás folyamatát koordináló HEP Fórum első ülésének mihamarabbi összehívása.

A nyilvánosság folyamatos biztosítására legalább évente tájékoztatjuk a program megvalósításában elért eredményekről, a monitoring eredményeiről a település döntéshozóit, tisztségviselőit, az intézményeket és az együttműködő szakmai és társadalmi partnerek képviselőit.

A HEP Fórum által végzett éves monitoring vizsgálatok eredményeit nyilvánosságra hozzuk a személyes adatok védelmének biztosítása mellett. A nyilvánosság biztosítására az önkormányzat honlapja, a helyi média áll rendelkezésre. Az eredményekre felhívjuk a figyelmet az önkormányzat és intézményeinek különböző rendezvényein, beépítjük kiadványainkba, a tolerancia, a befogadás, a hátrányos helyzetűek támogatásának fontosságát igyekszünk megértetni a lakossággal, a támogató szakmai és társadalmi környezet kialakítása érdekében.

Kötelezettségek és felelősség

Az esélyegyenlőséggel összefüggő feladatokért az alábbi személyek/csoportok felelősek:

A Helyi Esélyegyenlőségi Program végrehajtásáért az önkormányzat részéről **dr. Kapás Anita** felel:

- Az ő feladata és felelőssége a HEP Fórum létrejöttének szervezése, működésének sokoldalú támogatása, az önkormányzat és a HEP Fórum közötti kapcsolat biztosítása.
- Folyamatosan együttműködik a HEP Fórum vezetőjével.
- Felelősségi körébe tartozó, az alábbiakban felsorolt tevékenységeit a HEP Fórum vagy annak valamely munkacsoportjának bevonásával és támogatásával végzi. Így
 - o Felel azért, hogy a település minden lakója és az érintett szakmai és társadalmi partnerek számára elérhető legyen a Helyi Esélyegyenlőségi Program.
 - o Figyelemmel kíséri azt, hogy az önkormányzat döntéshozói, tisztségviselői és intézményeinek dolgozói megismerik és követik a HEP-ben foglaltakat.
 - o Támogatnia kell, hogy az önkormányzat, illetve intézményeinek vezetői minden ponton megkapják a szükséges felkészítést és segítséget a HEP végrehajtásához.
 - o Kötelessége az egyenlő bánásmód elvét sértő esetekben meg tennie a szükséges lépéseket, vizsgálatot kezdeményezni, és a jogsértés következményeinek elhárításáról intézkedni

A HEP Fórum vezetőjének feladata és felelőssége:

- a HEP IT megvalósításának koordinálása (a HEP IT-ben érintett felek tevékenységének összehangolása, instruálása),
- a HEP IT végrehajtásának nyomon követése,
- az esélyegyenlőség sérülésére vonatkozó esetleges panaszok kivizsgálása az önkormányzat felelőssével közösen
- a HEP Fórum összehívása és működtetése.

A település vezetése, az önkormányzat tisztségviselői és a települési intézmények vezetői

- felelősek azért, hogy ismerjék az egyenlő bánásmódra és esélyegyenlőségre vonatkozó jogi előírásokat, biztosítsák a diszkriminációmentes intézményi szolgáltatásokat, a befogadó és toleráns légkört, és megragadjanak minden alkalmat, hogy az esélyegyenlőséggel kapcsolatos ismereteiket bővítő képzésen, egyéb programon részt vegyenek.
- Felelősségük továbbá, hogy ismerjék a HEP IT-ben foglaltakat és közreműködjenek annak megvalósításában.
- Az esélyegyenlőség sérülése esetén hivatalosan jelezzék azt a HEP IT kijelölt irányítóinak.
- Az önkormányzati intézmények vezetői intézményi akciótervben gondoskodjanak az Esélyegyenlőségi Programban foglaltaknak az intézményükben történő maradéktalan érvényesüléséről.

Minden, az önkormányzattal és annak intézményeivel szerződéses viszonyban álló, számukra szolgáltatást nyújtó fél felelőssége, hogy megismerje a HEP IT-t, magára nézve kötelezőként kövesse azt, és megfeleljen az elvárásainak, amelyre vonatkozó passzust a jövőben bele kell foglalni a szerződésbe. Szükséges továbbá, hogy a jogszabály által előírt feladat-megosztás, együttműködési kötelezettség alapján a települési önkormányzattal kapcsolatban álló szereplők ismerjék a HEP-ot, annak megvalósításában aktív szerepet vállaljanak. (Ld. pl. a köznevelési intézmények fenntartása és működtetése.)

Érvényesülés, módosítás

Amennyiben a kétévente előírt – de ennél gyakrabban, pl. évente is elvégezhető - felülvizsgálat során kiderül, hogy a HEP IT-ben vállalt célokat nem sikerül teljesíteni, a HEP Fórum 30 napon belül jelentést kér a beavatkozási terület felelősétől, amelyben bemutatja az indikátorok teljesülése elmaradásának okait, és a beavatkozási tevékenységek korrekciójára, kiegészítésére vonatkozó intézkedési tervjavaslatát annak érdekében, hogy a célok teljesíthetők legyenek. A HEP Fórum a beszámolót a benyújtástól számított 30 napon belül megtárgyalja és javaslatot tesz az önkormányzat képviselőtestületének a szükséges intézkedésekre.

A program szándékos mulasztásból fakadó nem teljesülése esetén az HEP IT végrehajtásáért felelős személy intézkedik a felelős(ök) meghatározásáról, és – szükség esetén – felelősségre vonásáról.

Az egyenlő bánásmód elvét sértő esetekben az HEP IT végrehajtásáért felelős személy megteszi a szükséges lépéseket, vizsgálatot kezdeményez, és intézkedik a jogsértés következményeinek elhárításáról.

Az HEP IT-t mindenképp módosítani szükséges, ha megállapításaiban lényeges változás következik be, illetve amennyiben a tervezett beavatkozások nem elegendő módon járulnak hozzá a kitűzött célok megvalósításához.

4. Elfogadás módja és dátuma

I. Forráskút község Helyi Esélyegyenlőségi Programjának szakmai és társadalmi vitája megtörtént. Az itt született észrevételeket a megvitatást követően a HEP Intézkedési Tervébe beépítettük.

II. Ezt követően Forráskút Község Képviselő-testülete a Helyi Esélyegyenlőségi Programot (melynek része az Intézkedési Terv) megvitatta és a 84/2018. (IX.27.) Kh. határozatával elfogadta.

Mellékletek:

1. számú melléklet: HEP elkészítési jegyzék
2. számú melléklet: HEP elkészítését segítő táblázatok

Forráskút, 2018. szeptember 27.



Fodor Imre
polgármester

Forráskút Község Önkormányzatának Helyi Esélyegyenlőségi Programjának partnerei ismerik a Helyi Esélyegyenlőségi Programot, és annak megvalósításában tevékenyen részt kívánnak venni.


Forráskút, 2018. szeptember 27.




Rabi Mihályné
alpolgármester




Sági Zoltán
igazgató




Fodorné Szántó Ágota
intézményvezető




Illés-Vizsnyiczai Borbála
közművelődési szakember




dr. Vereczkey Csaba
házi orvos
Szociális és Népjóléti Bizottság elnöke



Gyurisné Kálmán Jolán
kuratórium elnöke
védőnő

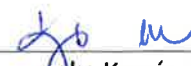


Gera Istvánné
HoSzKp Telephelyvezető




Barna Klára
HoSzKp — családgondozó

Homokháti Szociális Központ
Forráskúti Telephely
Család-és Gyermekjóléti Szolgálat
6793 Forráskút, Fő u. 74/A
Tel.: 06/62-287-222/161 mellé



dr. Kapás Anita
jegyző, esélyegyenlőségi munkatárs



Galzóné Gyuris Tímea
szociális ügyintéző

KIVONAT

A Forráskút Község Önkormányzatának Képviselő-testülete 2018. szeptember 27-én megtartott nyílt ülésének jegyzőkönyvéből.

84/2018.(IX.27.) Kh. határozat

Tárgy: Az önkormányzat 2018-2023 évekre szóló helyi esélyegyenlőségi programjáról

HATÁROZAT

Forráskút Község Önkormányzatának Képviselő-testülete a melléklet szerint elfogadja a 2018-2023. közötti időszakra vonatkozó Helyi Esélyegyenlőségi Programját.

Határidő: azonnal – az önkormányzat honlapján történő közzétételre
azonnal – a Szociális és Gyermekvédelmi Főigazgatósághoz történő továbbításra

Felelős: dr. Kapás Anita jegyző

A határozatról értesül:

- 1./ Fodor Imre polgármester
- 2./ dr. Kapás Anita jegyző és általa érintett szervezetek, személyek
- 4./ Szociális és Gyermekvédelmi Főigazgatóság
- 5./ Irattár

Fodor Imre sk.
polgármester

dr. Kapás Anita sk.
jegyző

Kovács István sk.
jegyzőkönyv hitelesítő

A kivonat hiteles: Dudásné Gábor Tünde



HEP elkészítési jegyzék¹³

NÉV ¹⁴	HEP rész ¹⁵										Aláírás ¹⁶	
	1	2	3	4	5	6	7	8	9	10		
Fodor Imre polgármester	RÉTE	RÉTE	RÉTE	RÉTE	RÉTE	RÉTE	RÉTE	RÉTE	RÉTE	RÉTE	RÉTE	Fodor
Rabi Mihályné alpolgármester	RÉTE	RÉTE	RÉTE	RÉTE	RÉTE	RÉTE	RÉTE	RÉTE	RÉTE	RÉTE	RÉTE	Rabi
dr. Kapás Anita jegyző	RÉTE	RÉTE	RÉTE	RÉTE	RÉTE	RÉTE	RÉTE	RÉTE	RÉTE	RÉTE	RÉTE	Kapás
Dr. Vereczkey Csaba házi orvos	RÉTE	RÉTE	RÉTE	RÉTE	RÉTE	RÉTE	RÉTE	RÉTE	RÉTE	RÉTE	RÉTE	Vereczkey
Sápi Zoltán iskola igazgató	RÉTE	RÉTE	RÉTE	RÉTE	RÉTE	RÉTE	RÉTE	RÉTE	RÉTE	RÉTE	RÉTE	Sápi
Fodorné Szántó Ágota intézményvezető	RÉTE	RÉTE	RÉTE	RÉTE	RÉTE	RÉTE	RÉTE	RÉTE	RÉTE	RÉTE	RÉTE	Fodorné Szántó
Forráskúti Margarét Óvoda és Bölcsőde	RÉTE	RÉTE	RÉTE	RÉTE	RÉTE	RÉTE	RÉTE	RÉTE	RÉTE	RÉTE	RÉTE	Forráskúti
Barna Klára család-gyermekjóléti szolgálat, családgondozó	RÉTE	RÉTE	RÉTE	RÉTE	RÉTE	RÉTE	RÉTE	RÉTE	RÉTE	RÉTE	RÉTE	Barna

¹³ Ez a jegyzék – mint a HEP melléklete – szakmailag is bizonyítja, hogy a HEP széleskörű egyetértésen és közös munkán alapul, és nem kizárólagosan egy „partnerei aláírással” igazolt dokumentum.

¹⁴ A jegyzék soronként jelöli a HEP elkészítési folyamatban résztvevő személyeket, intézményeket, partnereket.

¹⁵ A jegyzék oszlopaiba kerülnek a HEP egyes tartalmi részei, ahol az adott betű karikázásával jelezni lehet, hogy az adott személy, intézmény, partner az elkészítésben részt vett, észrevételezett, támogatta, ellenezte.

R= részt vett, É= észrevételezte, T=támogatta, E= ellenezte.

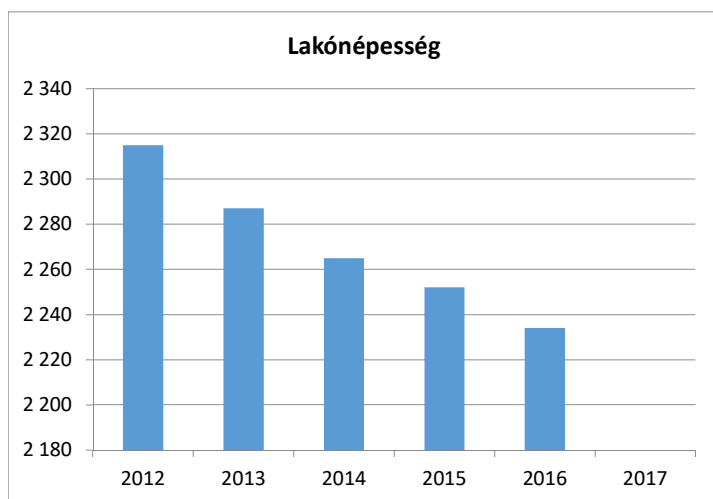
¹⁶ Az adott partner aláírásával hitelesíti a sorban jelölt részvételét a HEP elkészítési folyamatban.

Illés-Vizsnyczai Borbála közműv. szakember	R É T E	R É T E	R É T E	R É T E	R É T E	R É T E	R É T E	R É T E	R É T E	R É T E	R É T E	R É T E	R É T E	R É T E	R É T E	R É T E	R É T E	R É T E	Illés-Vizsnyczai Borbála
Gyurisiné Kálmán Jolán védőnő	R É T E	R É T E	R É T E	R É T E	R É T E	R É T E	R É T E	R É T E	R É T E	R É T E	R É T E	R É T E	R É T E	R É T E	R É T E	R É T E	R É T E	R É T E	Illés-Vizsnyczai Borbála
Galzóné Gyuris Tímea szociális ügyintéző	R É T E	R É T E	R É T E	R É T E	R É T E	R É T E	R É T E	R É T E	R É T E	R É T E	R É T E	R É T E	R É T E	R É T E	R É T E	R É T E	R É T E	R É T E	Galzóné Gyuris Tímea
Gera Istvánné telephelyvezető	R É T E	R É T E	R É T E	R É T E	R É T E	R É T E	R É T E	R É T E	R É T E	R É T E	R É T E	R É T E	R É T E	R É T E	R É T E	R É T E	R É T E	R É T E	Gera Istvánné

1. számú táblázat - Lakónépesség száma az év végén

Év	Fő (TS 0101)	Változás
2012	2 315	
2013	2 287	98,8%
2014	2 265	99,0%
2015	2 252	99,4%
2016	2 234	99,2%
2017		0,0%

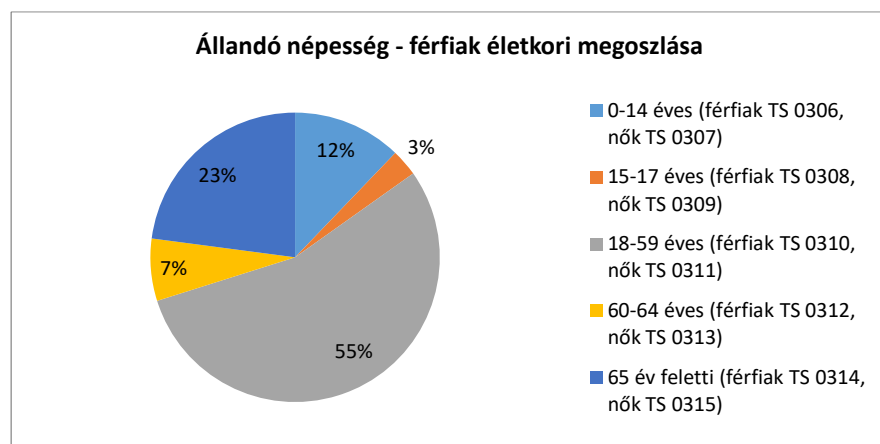
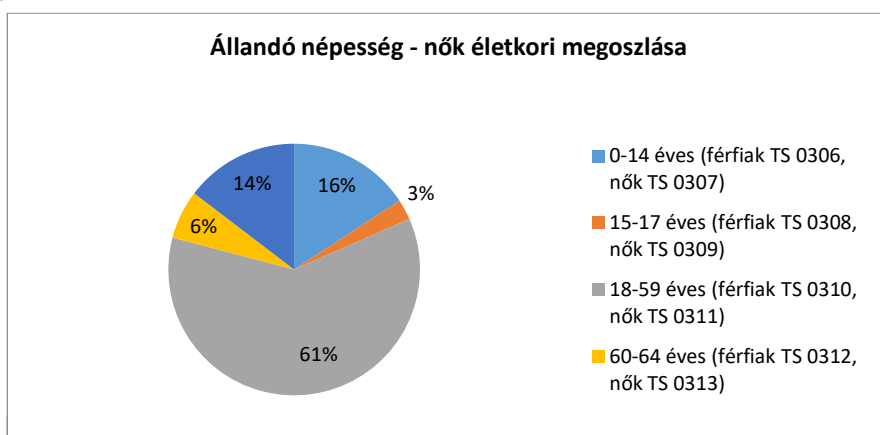
Forrás: TeIR, KSH-TSTAR



2.1. számú táblázat - Állandó népesség összetétele nemek és korcsoportok szerint (a 2016-os év adatai)

Korcsoport	Fő			Az állandó népességből a megfelelő korcsoportú nők és férfiak aránya (%)	
	Férfiak	Nők	Összesen (TS 0301)	Férfiak	Nők
Állandó népesség száma (férfiak TS 0300, nők TS 0302)	1 053	1 061	2 114	49,81%	50,19%
0-2 évesek (összes száma TS 0305, aránya TS 0316)			60		
0-14 éves (férfiak TS 0306, nők TS 0307)	166	129	295	7,85%	6,10%
15-17 éves (férfiak TS 0308, nők TS 0309)	28	32	60	1,32%	1,51%
18-59 éves (férfiak TS 0310, nők TS 0311)	639	583	1 222	30,23%	27,58%
60-64 éves (férfiak TS 0312, nők TS 0313)	66	74	140	3,12%	3,50%
65 év feletti (férfiak TS 0314, nők TS 0315)	154	243	397	7,28%	11,49%

Forrás: TeIR, KSH-TSTAR



2.2. számú táblázat - 15-17 éves gyermekek száma

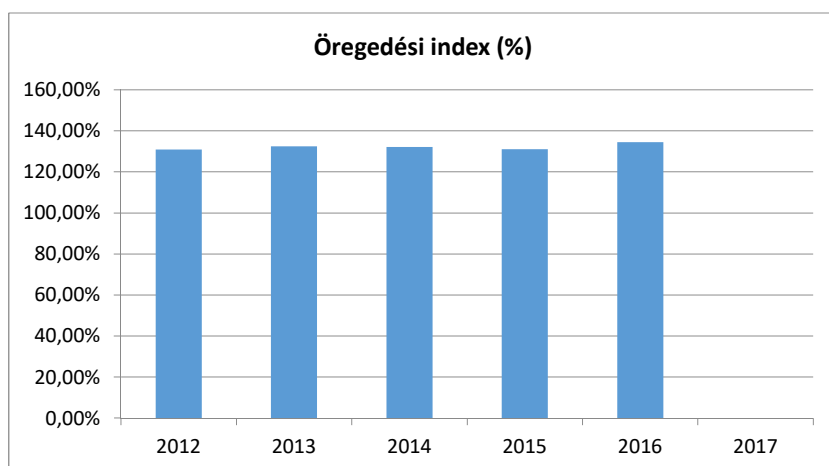
Korcsoport	Fő		Változás
	2001	2011	Fő
15 éves gyermekek száma	33	25	-8
16 éves gyermekek száma (TS 0501)	29	34	5
17 éves gyermekek száma (TS 0502)	23	32	9
Összesen	85	91	6

Forrás: TEIR - KSH, Népszámlálási adatok

3. számú táblázat - Öregedési index

Év	65 év feletti állandó lakosok száma (fő) (TS 0328)	0-14 éves korú állandó lakosok száma (fő) (TS 0327)	Öregedési index (%)
2012	372	284	130,99%
2013	379	286	132,52%
2014	382	289	132,18%
2015	384	293	131,06%
2016	397	295	134,58%
2017			#ZÉRÓOSZTÓ!

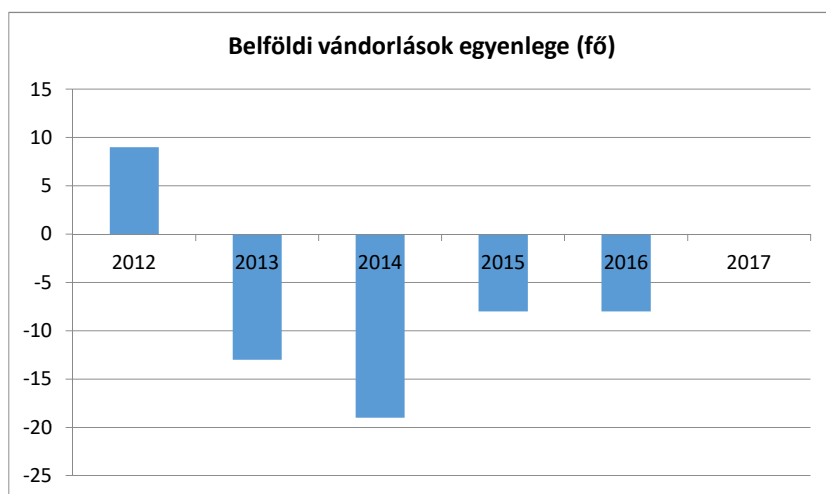
Forrás: TeIR, KSH-TSTAR



4. számú táblázat - Belföldi vándorlások

Év	Állandó jellegű odavándorlás (TS 0601)	Elvándorlás (TS 0600)	Egyenleg	Állandó oda-, és elvándorlások különbségének 1000 állandó lakosra vetített száma (TS 0602)
2012	51	42	9	-2,6
2013	28	41	-13	-2,6
2014	29	48	-19	-1,15
2015	36	44	-8	-2,96
2016	39	47	-8	-4,24
2017			0	

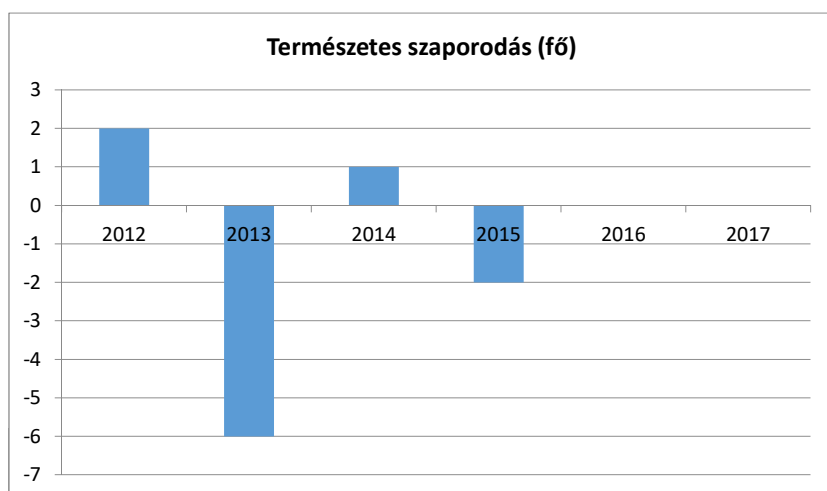
Forrás: TeIR, KSH-TSTAR



5. számú táblázat - Természetes szaporodás

Év	Élvezületek száma (TS 0701)	Halálozások száma (TS 0702)	Természetes szaporodás (fő)
2012	28	26	2
2013	20	26	-6
2014	23	22	1
2015	21	23	-2
2016	17	17	0
2017			0

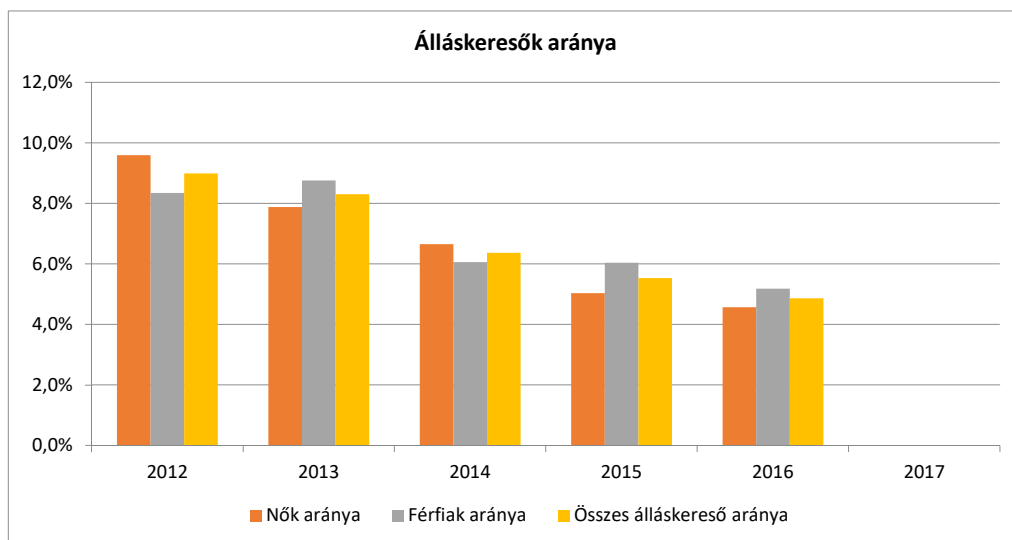
Forrás: TeIR, KSH-TSTAR



3.2.1. számú táblázat - Munkanélküliségi ráta nemek szerint

Év	15-64 év közötti állandó népesség (fő)			Regisztrált munkanélküli/nyilvántartott álláskeresők száma (fő)					
	Férfi (TS 0803)	Nő (TS 0804)	Összesen	Férfi (TS 0801)		Nő (TS 0802)		Összesen	
	(TS 0803)	Fő	Fő	Fő	%	Fő	%	Fő	%
2012	779	725	1 504	75	9,6%	61	8,3%	135	9,0%
2013	768	711	1 479	61	7,9%	62	8,8%	123	8,3%
2014	752	705	1 457	50	6,6%	43	6,1%	93	6,4%
2015	739	699	1 438	37	5,0%	42	6,0%	80	5,5%
2016	733	689	1 422	34	4,6%	36	5,2%	69	4,9%
2017			0	33	#####	43	#####	76	#####

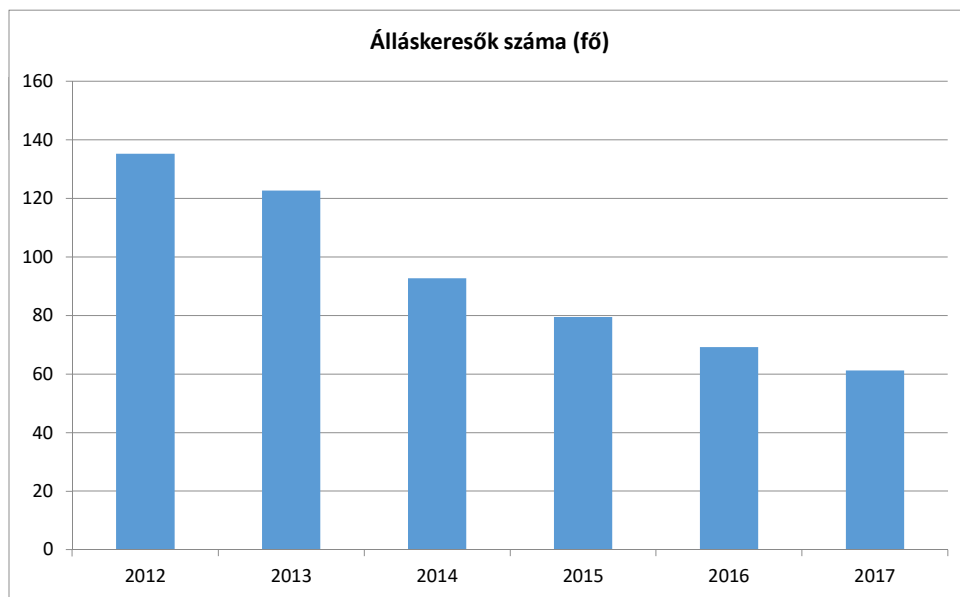
Forrás: TeIR, Nemzeti Munkaügyi Hivatal



3.2.2. számú táblázat - Regisztrált munkanélküliek/nyilvántartott álláskeresők száma korcsoportok szerint

Regisztrált munkanélküliek/ nyilvántartott álláskeresők száma összesen	Fő összesen	2012	2013	2014	2015	2016	2017
		135	123	93	80	69	61
20 év alatti (TS 1002)	Fő	3	4	3	2	1	1
	%	1,8%	3,1%	3,0%	2,5%	0,7%	1,2%
20-24 év (TS 1003)	Fő	21	22	11	13	9	6
	%	15,7%	17,7%	11,3%	15,7%	12,3%	9,4%
25-29 év (TS 1004)	Fő	23	19	14	10	11	7
	%	16,8%	15,1%	14,6%	11,9%	15,2%	11,8%
30-34 év (TS 1005)	Fő	17	12	7	5	4	5
	%	12,4%	9,6%	7,5%	6,3%	5,4%	8,6%
35-39 év (TS 1006)	Fő	15	15	10	8	6	4
	%	11,3%	12,2%	10,5%	9,7%	8,7%	5,7%
40-44 év (TS 1007)	Fő	11	10	9	6	7	4
	%	7,8%	8,1%	9,7%	7,9%	10,1%	6,1%
45-49 év (TS 1008)	Fő	19	13	12	7	6	5
	%	14,0%	10,8%	12,4%	8,5%	7,9%	8,2%
50-54 év (TS 1009)	Fő	18	17	15	11	12	14
	%	12,9%	13,6%	15,6%	13,8%	17,0%	22,9%
55-59 év (TS 1010)	Fő	10	11	12	11	7	5
	%	7,0%	9,2%	12,7%	13,2%	10,1%	8,6%
59 év feletti (TS 1011)	Fő	0	1	3	8	9	11
	%	0,2%	0,6%	2,7%	10,4%	12,6%	17,6%

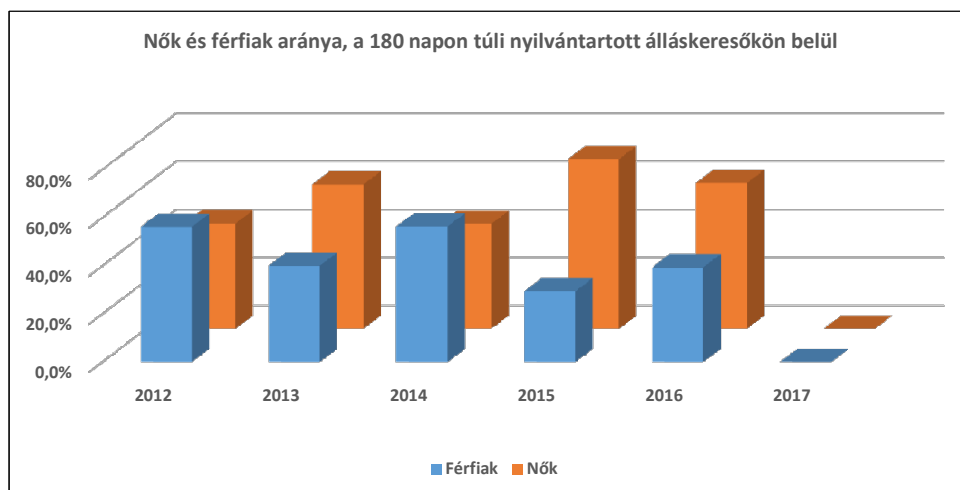
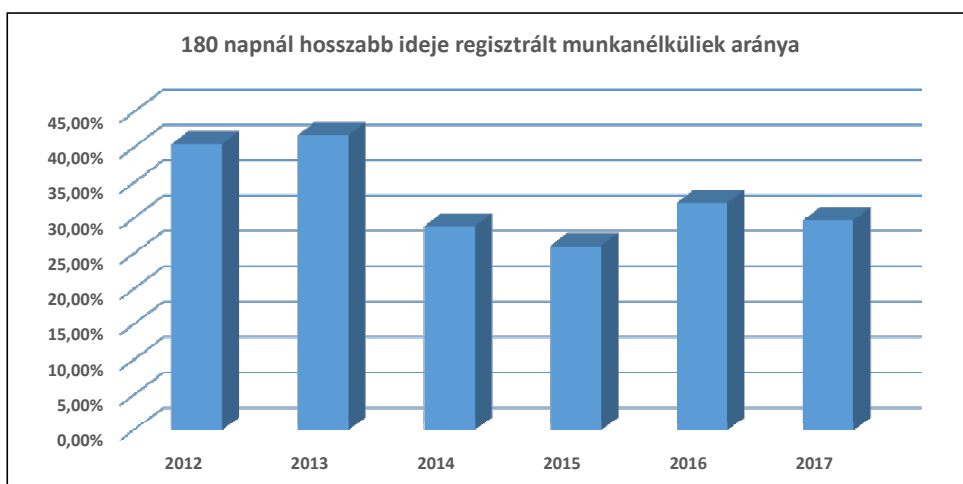
Forrás: TeIR, Nemzeti Munkaügyi Hivatal



3.2.3. számú tábla - A 180 napnál hosszabb ideje regisztrált munkanélküliek/nyilvántartott álláskeresők száma és aránya nemek szerint

Év	180 napnál hosszabb ideje regisztrált munkanélküliek aránya (TS 1501)	180 napon túli nyilvántartott álláskeresők száma nemek szerint			Nők és férfiak aránya, a 180 napon túli nyilvántartott álláskeresőkön belül	
	%	Férfi	Nő	Összesen	Férfiak	Nők
2012	40,48%	50	39	89	56,2%	43,8%
2013	41,75%	18	27	45	40,0%	60,0%
2014	28,85%	22	17	39	56,4%	43,6%
2015	26,10%	10	24	34	29,4%	70,6%
2016	32,16%	13	20	33	39,4%	60,6%
2017	29,70%			0	#ZÉRÓOSZTÓ!	#ZÉRÓOSZTÓ!

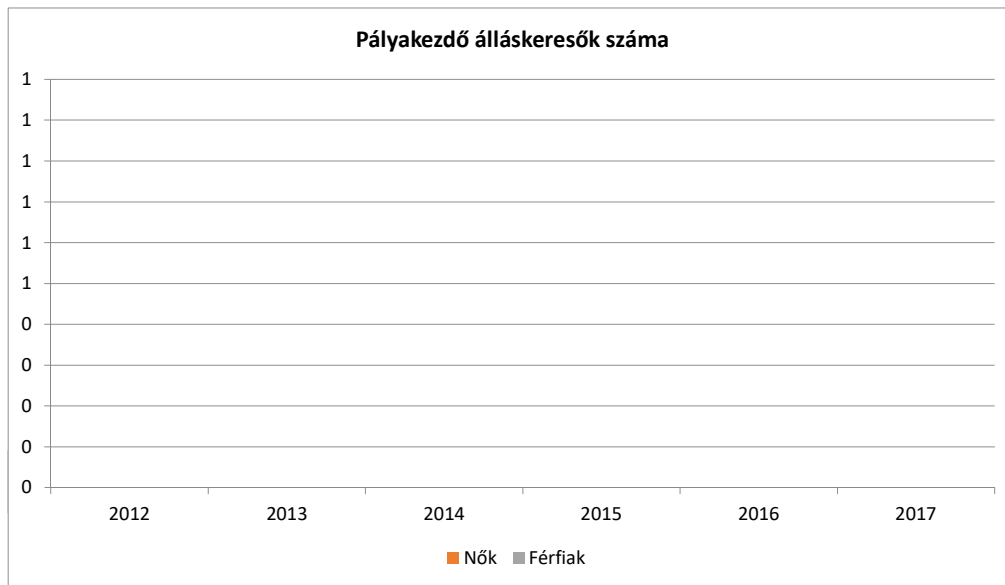
Forrás: TeIR, Nemzeti Munkaügyi Hivatal



3.2.4. számú táblázat - Pályakezdő álláskeresők száma és a 18-29 éves népesség száma (A táblázat kitöltése és elemzése opcionális.)

Év	18-29 évesek száma			Nyilvántartott pályakezdő álláskeresők száma					
	Férfi	Nő	Összesen	férfi		Nő		Összesen	
	Fő	Fő	Fő	Fő	%	Fő	%	Fő	%
2012			0		#####		#####	0	#####
2013			0		#####		#####	0	#####
2014			0		#####		#####	0	#####
2015			0		#####		#####	0	#####
2016			0		#####		#####	0	#####
2017			0		#####		#####	0	#####

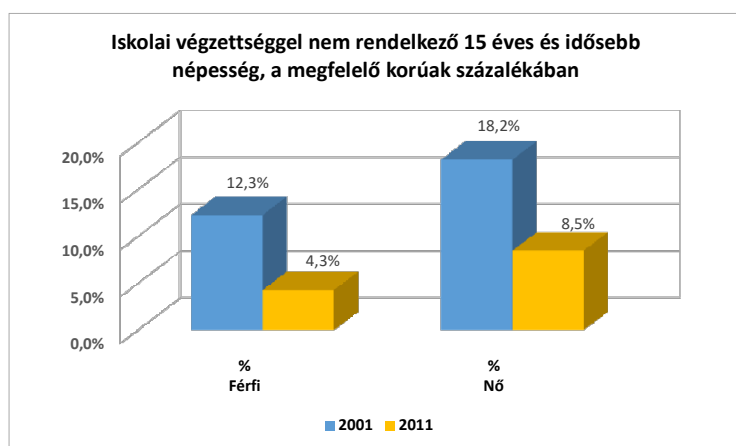
Forrás: TeIR, Nemzeti Munkaügyi Hivatal



3.2.5. számú táblázat - Alacsonyan iskolázott népesség

Év	Legalább az általános iskola 8. évfolyamát elvégzett 15 éves és idősebb népesség, a megfelelő korúak százalékában		Iskolai végzettséggel nem rendelkező 15 éves és idősebb népesség, a megfelelő korúak százalékában	
	Férfi (TS 1601)	Nő (TS 1602)	Férfi	Nő
	%	%	%	%
2001	87,7%	81,8%	12,3%	18,2%
2011	95,7%	91,5%	4,3%	8,5%

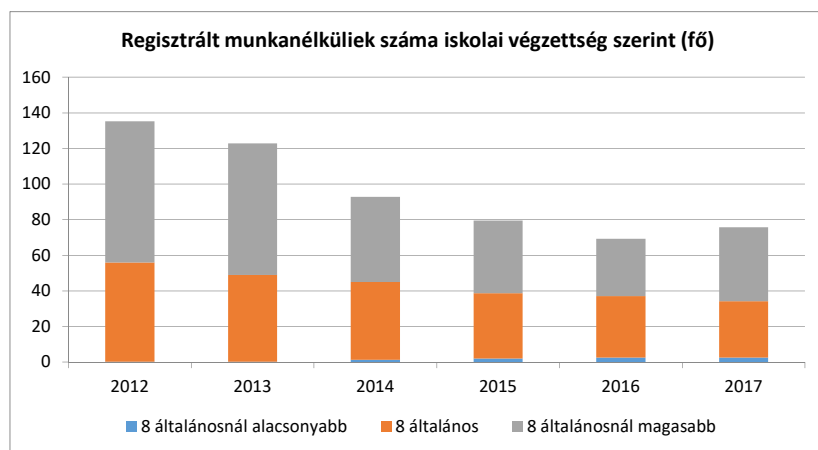
Forrás: TeIR, KSH Népszámlálás



3.2.6. számú táblázat - Regisztrált munkanélküliek/nyilvántartott állás keresők száma iskolai végzettség szerint

Év	Regisztrált munkanélküliek/nyilvántartott állás keresők száma összesen	Regisztrált munkanélküliek/nyilvántartott állás keresők megoszlása iskolai végzettség szerint					
		8 általánosnál alacsonyabb végzettség (TS 0901)		Általános iskolai végzettség (TS 0902)		8 általánosnál magasabb iskolai végzettség (TS 0903)	
		Fő	%	Fő	%	Fő	%
2012	135	0	0,2%	56	41,2%	79	58,6%
2013	123	0	0,2%	49	39,7%	74	60,1%
2014	93	1	1,3%	44	47,2%	48	51,5%
2015	80	2	2,5%	37	46,2%	41	51,3%
2016	69	3	3,6%	35	49,8%	32	46,6%
2017	76	3	3,3%	32	41,9%	42	54,8%

Forrás: TeIR, Nemzeti Munkaügyi Hivatal



3.2.7. számú táblázat - Felnőttoktatásban résztvevők

Év	Általános iskolai felnőttoktatásban tanulók száma (TS 3401)	8. évfolyamot eredményesen befejezte a felnőttoktatásban (TS 3301)	
	Fő	Fő	%
2012	0	0	#ZÉRÓOSZTÓ!
2013	0	0	#ZÉRÓOSZTÓ!
2014	0	0	#ZÉRÓOSZTÓ!
2015	0	0	#ZÉRÓOSZTÓ!
2016	0	0	#ZÉRÓOSZTÓ!
2017	0	0	#ZÉRÓOSZTÓ!

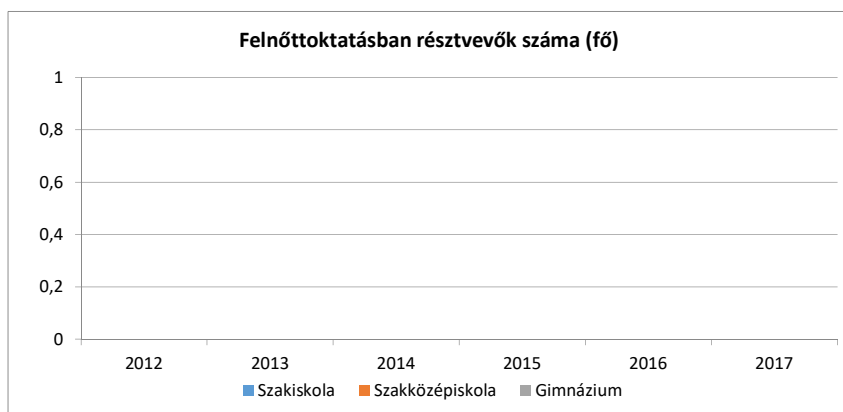
Forrás: TeIR, Területi Államháztartási és Közigazgatási Információs Szolgálat (TÁKISZ)



3.2.8. számú táblázat - Felnőttoktatásban résztvevők száma középfokú iskolában

Év	Középfokú felnőttoktatásban résztvevők összesen	Szakiskolai felnőttoktatásban résztvevők száma (TS 3501)		Szakközépiskolai felnőttoktatásban résztvevők száma		Gimnáziumi felnőttoktatásban résztvevők		Középfokú tanulóinak száma a felnőttoktatásban (fő) - (TS 3601) ?
	Fő	Fő	%	Fő	%	Fő	%	Fő
2012	0	0	#ZÉRÓOSZTÓ!	0	#ZÉRÓOSZTÓ!	0	#ZÉRÓOSZTÓ!	0
2013	0	0	#ZÉRÓOSZTÓ!	0	#ZÉRÓOSZTÓ!	0	#ZÉRÓOSZTÓ!	0
2014	0	0	#ZÉRÓOSZTÓ!	0	#ZÉRÓOSZTÓ!	0	#ZÉRÓOSZTÓ!	0
2015	0	0	#ZÉRÓOSZTÓ!	0	#ZÉRÓOSZTÓ!	0	#ZÉRÓOSZTÓ!	0
2016	0	0	#ZÉRÓOSZTÓ!	0	#ZÉRÓOSZTÓ!	0	#ZÉRÓOSZTÓ!	0
2017	0	0	#ZÉRÓOSZTÓ!	0	#ZÉRÓOSZTÓ!	0	#ZÉRÓOSZTÓ!	0

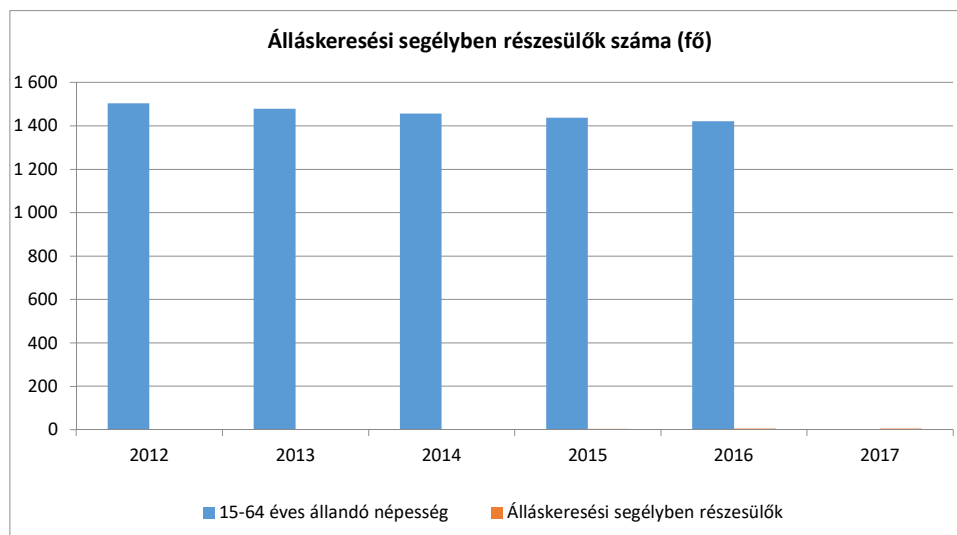
Forrás: TeIR, Területi Államháztartási és Közigazgatási Információs Szolgálat (TÁKISZ)



3.3.1. számú táblázat - Álláskeresési segélyben részesülők száma

Év	15-64 év közötti állandó népesség száma (TS 0803 és TS 0804 összesen)	Álláskeresési segélyben részesülők (fő) - (TS 1101)	Álláskeresési segélyben részesülők %
2012	1 504	0	0,0%
2013	1 479	1	0,1%
2014	1 457	2	0,2%
2015	1 438	4	0,3%
2016	1 422	5	0,4%
2017	0	5	#ZÉRÓOSZTÓ!

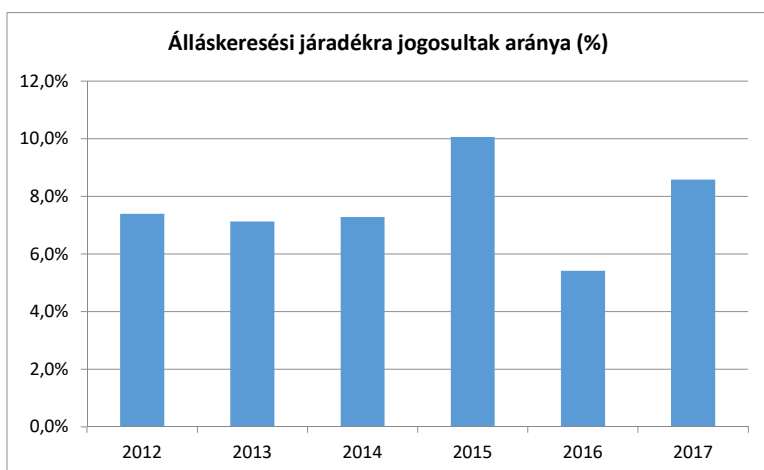
Forrás: TeIR, Nemzeti Munkaügyi Hivatal



3.3.2. számú táblázat - Járadékra jogosult regisztrált munkanélküliek/nyilvántartott álláskeresők száma

Év	Regisztrált munkanélküliek/nyilvántartott álláskeresők száma (TS 1301)	Álláskeresési járadékra jogosultak (TS 1201)	
	Fő	Fő	%
2012	135	10	7,4%
2013	123	9	7,1%
2014	93	7	7,3%
2015	80	8	10,1%
2016	69	4	5,4%
2017	76	7	8,6%

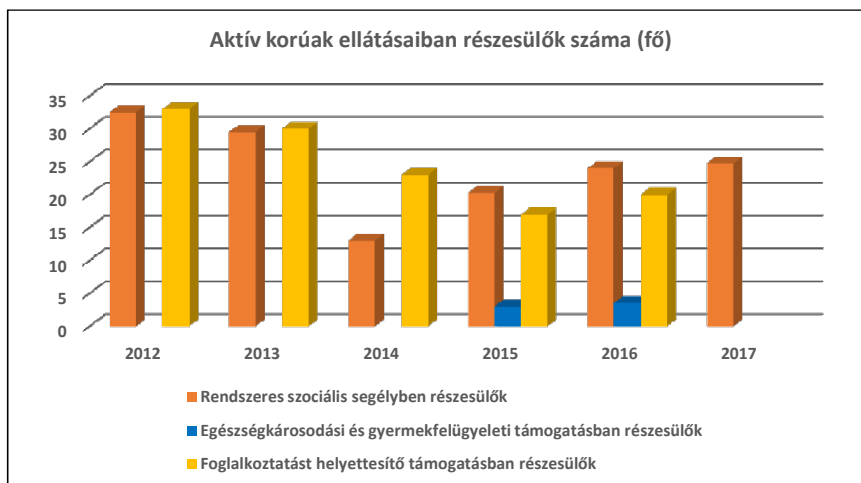
Forrás: TeIR, Nemzeti Munkaügyi Hivatal



3.3.3. számú táblázat - Aktív korúak ellátása - Rendszeres szociális segélyben, egészségkárosodási és gyermekfelügyeleti támogatásban, valamint foglalkoztatást helyettesítő támogatásban részesítettek száma

Év	Rendszeres szociális segélyben részesített regisztrált munkanélküliek száma (negyedévek átlaga) - TS 1401 (2015. február 28-tól az ellátás megszűnik, vagy külön válik EGYT-re és EHT-re)	Egészségkárosodási és gyermekfelügyeleti támogatásban részesülők átlagos száma 2015. márc. 1-től érvényes módszertan szerint (TS 5401)		Foglalkoztatást helyettesítő támogatásban részesítettek átlagos havi száma (2015. március 01-től az ellátásra való jogosultság megváltozott)	
	Fő	Fő	15-64 évesek %-ában	Fő	Munkanélküliek %-ában
2012	33		2,16%	33	24,40%
2013	30		1,99%	30	24,44%
2014	13		0,89%	23	24,80%
2015	20	3	1,41%	17	21,38%
2016	24	4	1,69%	20	28,88%
2017	25		#ZÉRÓOSZTÓ!		0,00%

Forrás: TeIR, Nemzeti Munkaügyi Hivatal



3.6.1. számú táblázat – Orvosi ellátás

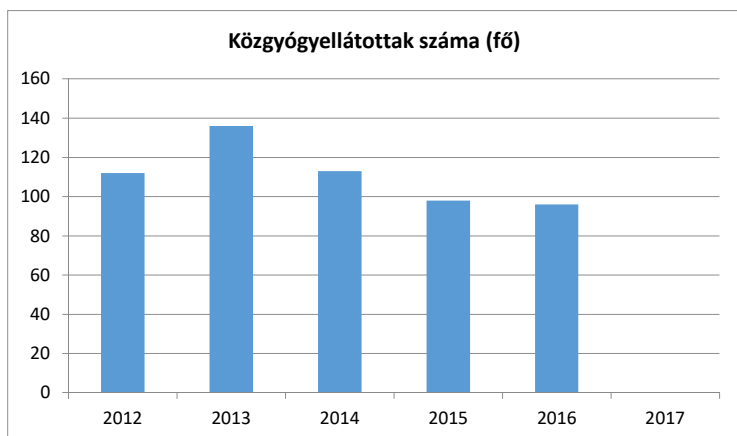
Év	Felnőttek és gyermekek részére szervezett háziorvosi szolgálatok száma (TS 4401)	Csak felnőttek részére szervezett háziorvosi szolgáltatások száma (TS 4301)	A házi gyermekorvosok által ellátott szolgálatok száma (TS 4501)
2012	1	0	0
2013	1	0	0
2014	1	0	0
2015	1	0	0
2016	1	0	0
2017	1	0	0

Forrás: TeIR, KSH Tstar

3.6.2. számú táblázat - Közgyógyellátási igazolvánnyal rendelkezők száma

Év	Közgyógyellátási igazolvánnyal rendelkezők száma (TS 5601)
2012	112
2013	136
2014	113
2015	98
2016	96
2017	

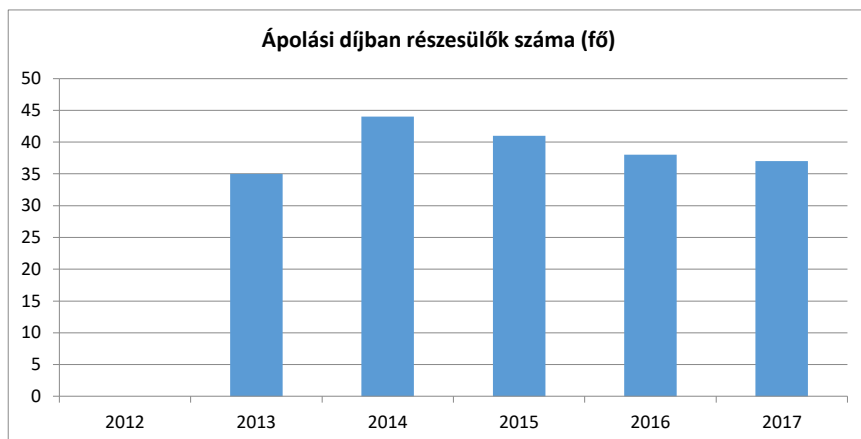
Forrás: TeIR, KSH Tstar



3.6.3. számú táblázat - Ápolási díjban részesítettek száma

Év	Ápolási díj, alanyi jogon: támogatásban részesítettek évi átlagos száma (TS 5901)	Ápolási díj, méltányossági alapon: támogatásban részesítettek évi átlagos száma (TS 5902)	Összesen
2012	n.a.		#ÉRTÉK!
2013	35		35
2014	44		44
2015	41		41
2016	38		38
2017	37		37

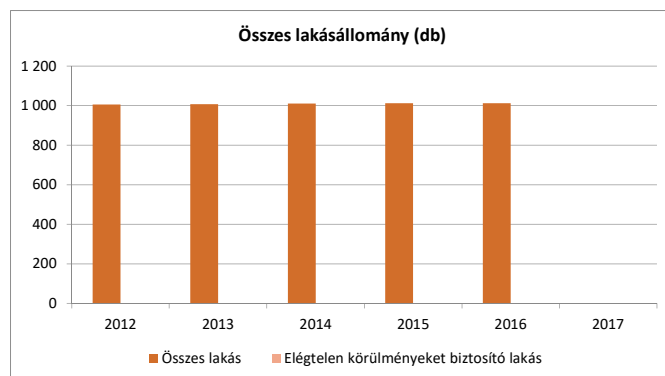
Forrás: TeIR, KSH Tstar



3.4.1. számú táblázat - Lakásállomány

Év	Lakásállomány (db) (TS 4201)	Ebből elégtelen lakhatási körülményeket biztosító lakások száma	Bérlakás állomány (db)	Ebből elégtelen lakhatási körülményeket biztosító lakások száma	Szociális lakásállomány (db)	Ebből elégtelen lakhatási körülményeket biztosító lakások száma	Egyéb lakás célra használt nem lakás célú ingatlanok (db)	Ebből elégtelen lakhatási körülményeket biztosító lakások száma
2012	1 005	0	0	0	0	0	n.a.	n.a.
2013	1 007	0	0	0	0	0	n.a.	n.a.
2014	1 010	0	0	0	0	0	n.a.	n.a.
2015	1 012	0	0	0	0	0	n.a.	n.a.
2016	1 012	0	0	0	0	0	n.a.	n.a.
2017		0	0	0	0	0	n.a.	n.a.

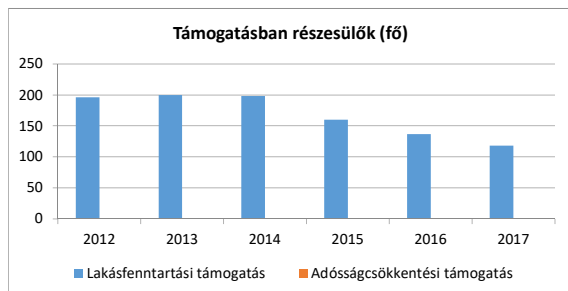
Forrás: TeIR, KSH Tstar, önkormányzati adatok



**3.4.2. számú táblázat - Lakásfenntartási és adósságcsökkentési támogatásban
részesülők száma**

Év	Lakásfenntartási támogatásban részesített személyek száma (TS 6001)	Adósságcsökkentési támogatásban részesítettek száma (TS 6101)
2012	196	0
2013	200	0
2014	198	0
2015	160	0
2016	137	0
2017	118	0

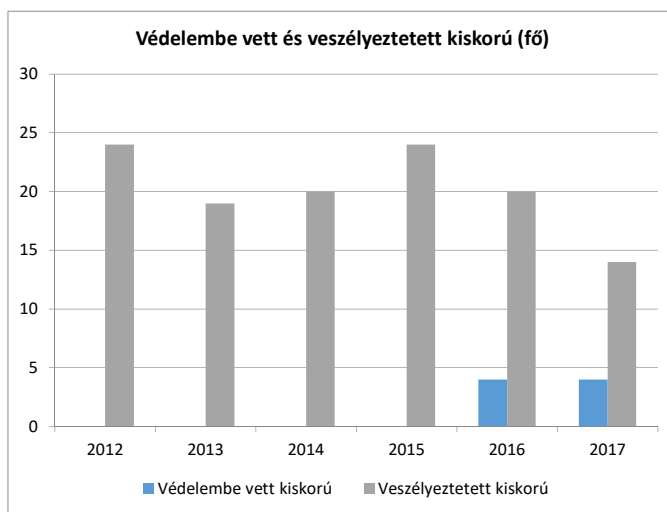
Forrás: TelR, KSH Tstar



4.1.1. számú táblázat - Védelembe vett és veszélyeztetett kiskorú gyermekek száma

Év	Védelembe vett kiskorú gyermekek száma december 31-én (TS 3001)	Veszélyeztetett kiskorú gyermekek száma december 31-én (TS 3101)
2012	0	24
2013	0	19
2014	0	20
2015	0	24
2016	4	20
2017	4	14

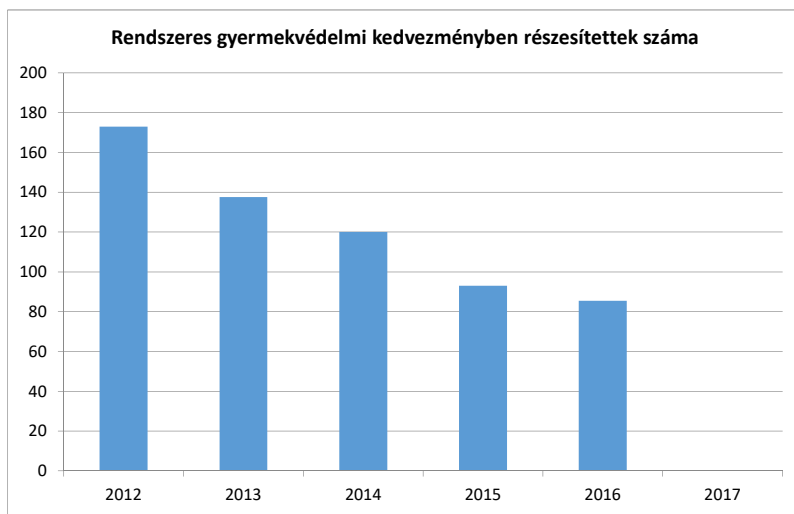
Forrás: TeIR, KSH Tstar



**4.1.2. számú táblázat - Rendszeres gyermekvédelmi
kedvezményben részesítettek évi átlagos száma**

Év	Rendszeres gyermekvédelmi kedvezményben részesítettek évi átlagos száma (TS 5801)
2012	173
2013	138
2014	120
2015	93
2016	86
2017	

Forrás: TeIR, KSH Tstar, Önkormányzati adatok



4.1.3. számú táblázat – Kedvezményes óvodai - iskolai juttatásokban részesülők száma (A táblázat kitöltése és elemzése opcionális.)

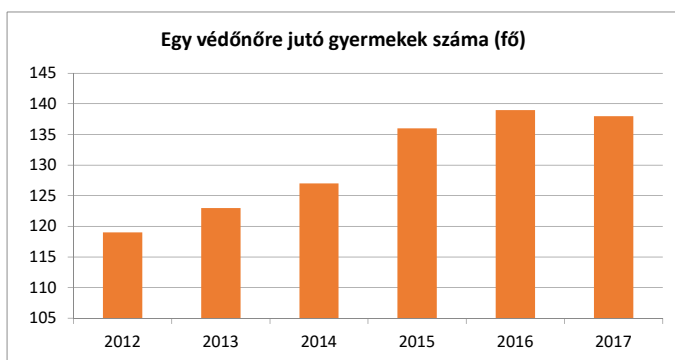
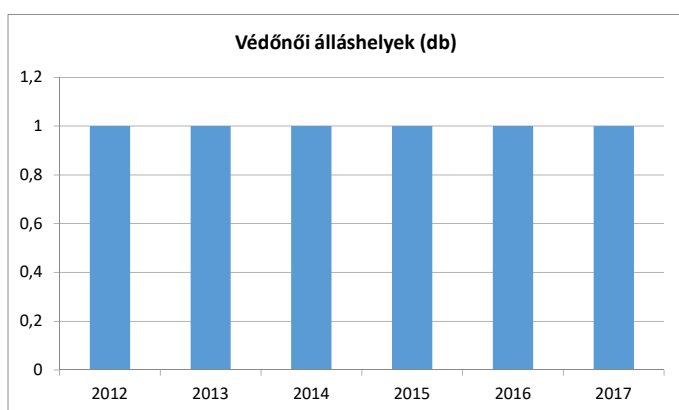
Év	Ingyenes étkezésben résztvevők száma óvoda	Ingyenes étkezésben résztvevők száma iskola 1-8. évfolyam	50 százalékos mértékű kedvezményes étkezésre jogosultak száma 1-13. évfolyam	Ingyenes tankönyv-ellátásban részesülők száma	Óvodáztatási támogatásban részesülők száma	Nyári étkeztetésben részesülők száma
2012					0	
2013					0	
2014					0	
2015					0	
2016					0	
2017					0	

Forrás: TeIR, KSH Tstar, Önkormányzati adatok

4.3.1. számú táblázat – Védőnői álláshelyek száma

Év	Betöltött védőnői álláshelyek száma (TS 3201)	Egy védőnőre jutó gyermekek száma
2012	1	119
2013	1	123
2014	1	127
2015	1	136
2016	1	139
2017	1	138

Forrás: TeIR, KSH Tstar, önkormányzati adatgyűjtés



4.3.2. számú táblázat – Gyermekorvosi ellátás jellemzői

Év	Betöltetlen felnőtt háziiorvosi praxis/ok száma	Háziiorvos által ellátott személyek száma	Gyermekorvos által ellátott gyerekek száma	Felnőtt házi orvos által ellátott gyerekek száma	Házi gyermekorvosok száma (TS 4601)
2012	0	19237	0	2263	0
2013	0	19557	0	2300	0
2014	0	20948	0	3002	0
2015	0	21033	0	3173	0
2016	0	20534	0	3200	0
2017	0	19774	0	2862	0

Forrás: TeIR, KSH Tstar, önkormányzati adatgyűjtés

4.3.3. számú táblázat - Bölcsődék és bölcsődébe beíratott gyermekek száma

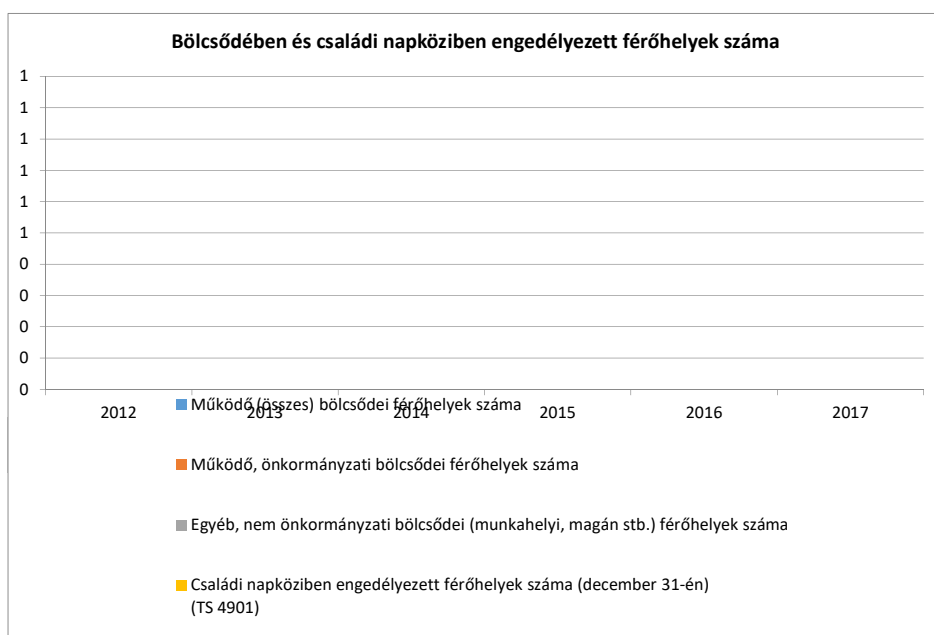
Év	Önkormányzati bölcsődék száma (TS 4801) ?	Bölcsődébe beírt gyermekek száma (TS 4701)	Szociális szempontból felvett gyerekek száma (munkanélküli szülő, veszélyeztetett gyermek, nappali tagozaton tanuló szülő)	Nem önkormányzati bölcsődék száma (munkahelyi, magán stb.)
2012	0	0	0	0
2013	0	0	0	0
2014	0	0	0	0
2015	0	0	0	0
2016	0	0	0	0
2017	0	0	0	0

Forrás: TeIR, KSH Tstar, Önkormányzati adatgyűjtés

4.3.4. számú táblázat - Bölcsődében és családi napköziben engedélyezett férőhelyek száma

Év	Működő (összes) bölcsődei férőhelyek száma	Működő, önkormányzati bölcsődei férőhelyek száma	Egyéb, nem önkormányzati bölcsődei (munkahelyi, magán stb.) férőhelyek száma	Családi napköziben engedélyezett férőhelyek száma (december 31-én) (TS 4901)
2012	0	0	0	0
2013	0	0	0	0
2014	0	0	0	0
2015	0	0	0	0
2016	0	0	0	0
2017	0	0	0	0

Forrás: TeIR, KSH Tstar, Intézményi



4.4.1. számú táblázat - Óvodai nevelés adatai (A táblázat kitöltése és elemzése opcionális.)

ÓVODAI ELLÁTOTSÁG	db	
Az óvoda telephelyeinek száma	1	
Hány településről járnak be a gyermekek	3	
Óvodai férőhelyek száma	75	
Óvodai gyermekcsoportok száma (gyógypedagógiai neveléssel együtt)	3	
Az óvoda nyitvatartási ideje (...h-tól ...h-ig):	07:00-17:00	
A nyári óvoda-bezárás időtartama: ()	július hónap	
Személyi feltételek	Fő	Hiányzó létszám
Óvodapedagógusok száma	7	0
Ebből diplomás óvodapedagógusok száma	6	0
Gyógypedagógusok létszáma	1 megbízás keretében	0
Dajka/gondozónő	3	0
Kisegítő személyzet	0	0

Forrás: TelR, KSH Tstar, önkormányzati adatgyűjtés

4.4.2. számú táblázat - Óvodai nevelés adatai

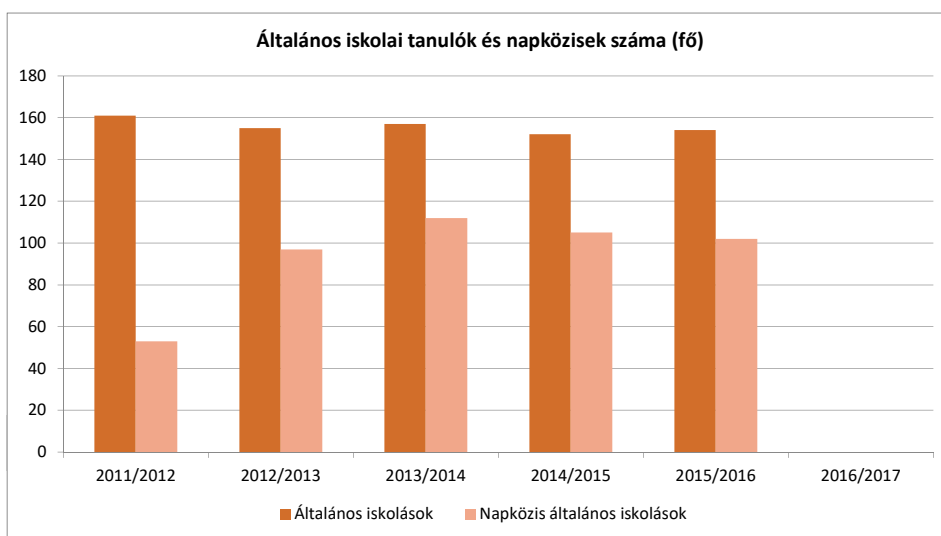
Év	3-6 éves korú gyermekek száma	Óvodai gyermekcsoportok száma - gyógypedagógiai neveléssel együtt (TS 2401)	Óvodai férőhelyek száma (gyógypedagógiai neveléssel együtt) (TS 2801)	Óvodai feladatellátási helyek száma (gyógypedagógiai neveléssel együtt) (TS 2701)	Óvodába beírt gyermekek száma (gyógypedagógiai neveléssel együtt) (TS 2601)	Óvodai gyógypedagógiai gyermekcsoportok száma (TS 2501)
2012	78	3	75	1	67	0
2013	69	3	75	1	61	0
2014	60	3	75	1	58	0
2015	77	3	75	1	69	0
2016	74	3	75	1	67	0
2017	84	3	75	1	75	0

Forrás: TeIR, KSH Tstar, Önkormányzati adatgyűjtés

4.4.7. számú táblázat - Általános iskolában tanulók száma, általános iskolai napközis tanulók száma

Tanév	Általános iskola 1-4. évfolyamon tanulók száma (gyógypedagógiai oktatással együtt) (TS 1801)	Általános iskola 5-8. évfolyamon tanulók száma (gyógypedagógiai oktatással együtt) (TS 1901)	Általános iskolások száma	Napközis általános iskolai tanulók száma a nappali oktatásban (iskolaotthonos tanulókkal együtt) (TS 1701)	
	fő	fő	fő	fő	%
2011/2012	81	80	161	53	32,9%
2012/2013	78	77	155	97	62,6%
2013/2014	77	80	157	112	71,3%
2014/2015	79	73	152	105	69,1%
2015/2016	76	78	154	102	66,2%
2016/2017			0		#ZÉRÓSZTÓ!

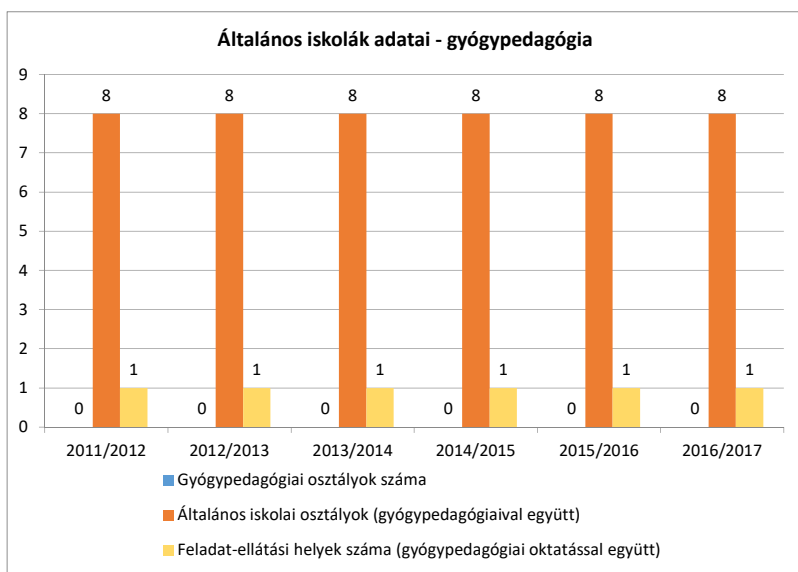
Forrás: TeIR, KSH Tstar



4.4.8. számú táblázat - Általános iskolák adatai: osztályok, gyógypedagógiai osztályok, feladatellátási helyek ?

Tanév	Az általános iskolai osztályok száma a gyógypedagógiai oktatásban (a nappali oktatásban) (TS 2101)	Az általános iskolai osztályok száma (a gyógypedagógiai oktatással együtt) (TS 2201)	Általános iskolai feladatellátási helyek száma (gyógypedagógiai oktatással együtt) (TS 2001)
	1-8 évfolyamon összesen	1-8 évfolyamon összesen	db
2011/2012	0	8	1
2012/2013	0	8	1
2013/2014	0	8	1
2014/2015	0	8	1
2015/2016	0	8	1
2016/2017	0	8	1

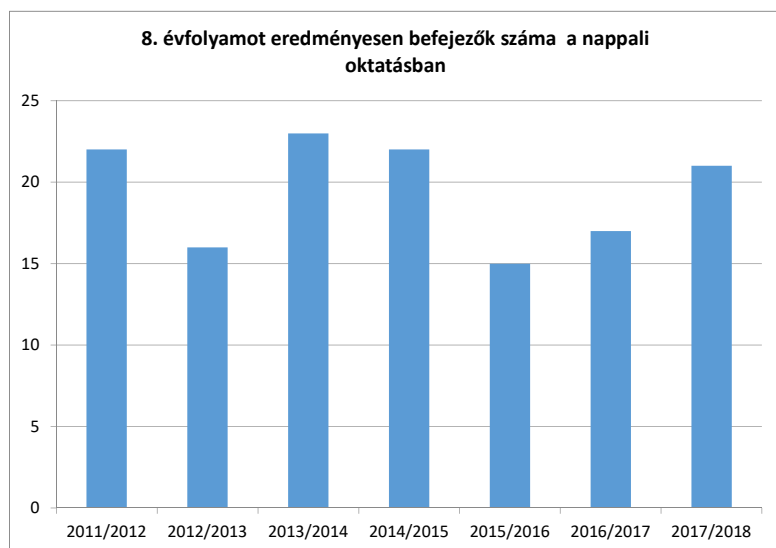
Forrás: TeIR, KSH Tstar



4.4.12. számú táblázat - A 8. évfolyamot eredményesen befejezettek a nappali oktatásban

Tanév	A 8. évfolyamot eredményesen befejezte a nappali oktatásban (TS 2301)
	Fő
2011/2012	22
2012/2013	16
2013/2014	23
2014/2015	22
2015/2016	15
2016/2017	17
2017/2018	21

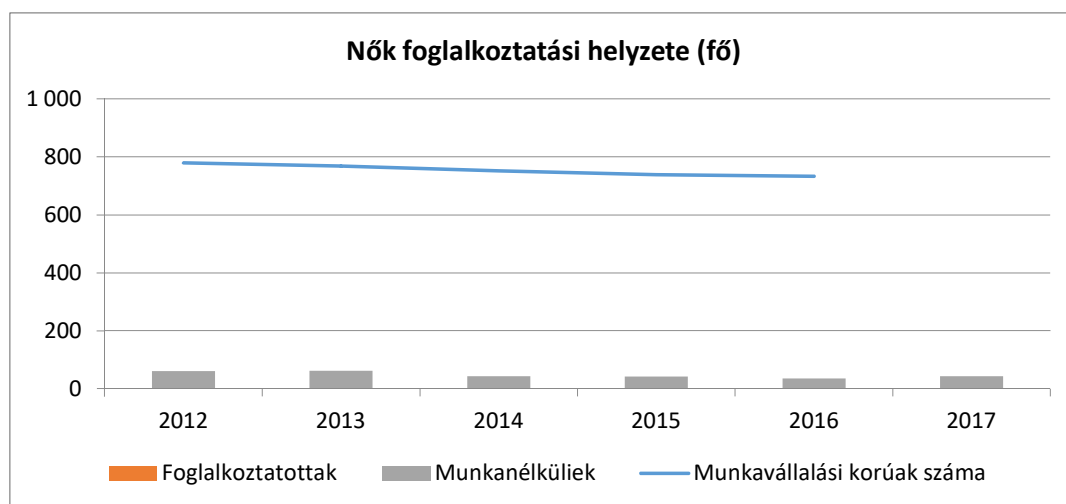
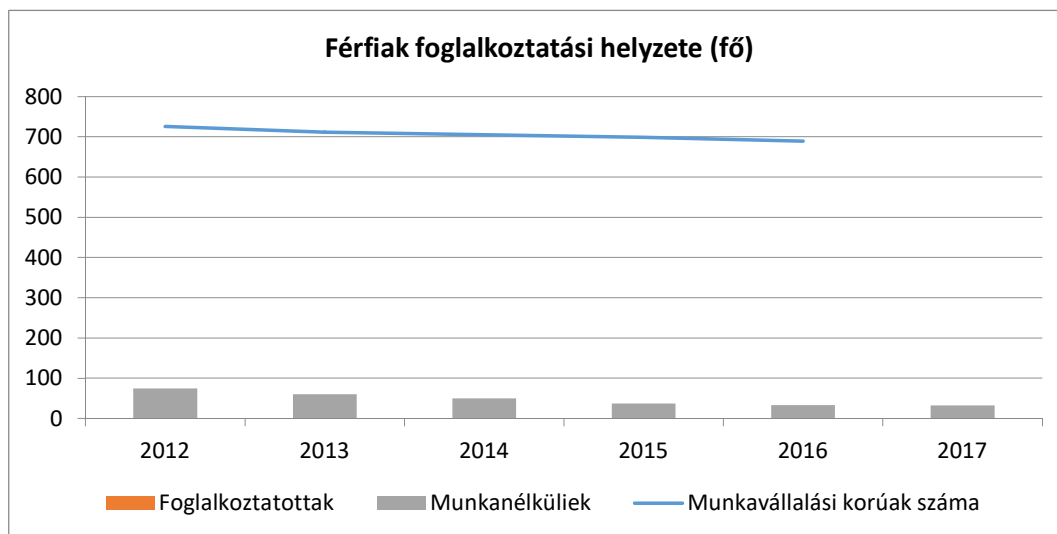
Forrás: TelR, KSH Tstar Forrás: Önkormányzati és intézményfenntartói, tankerületi adatok

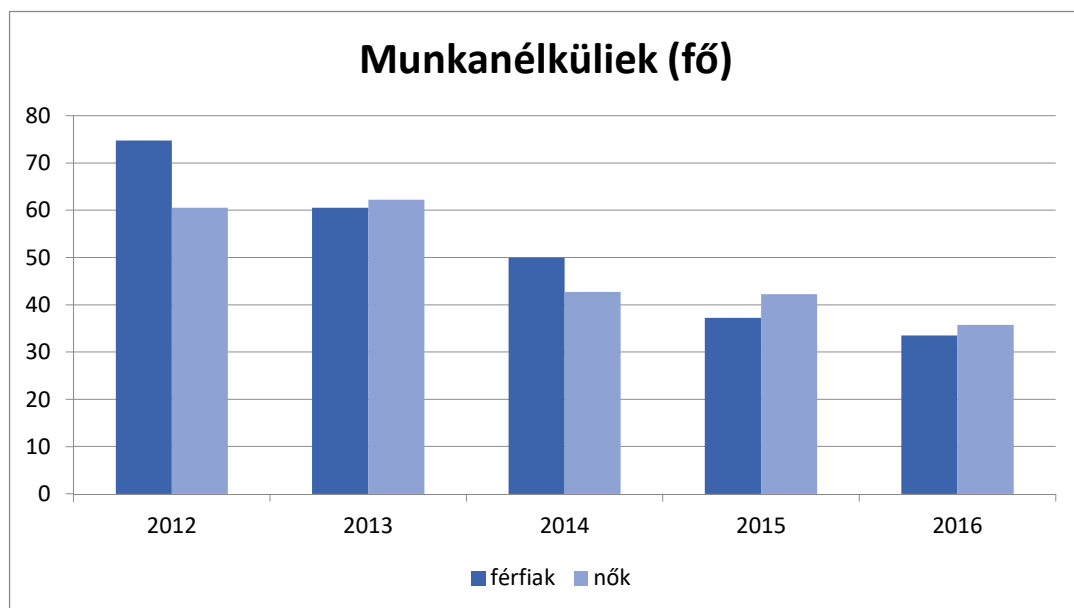
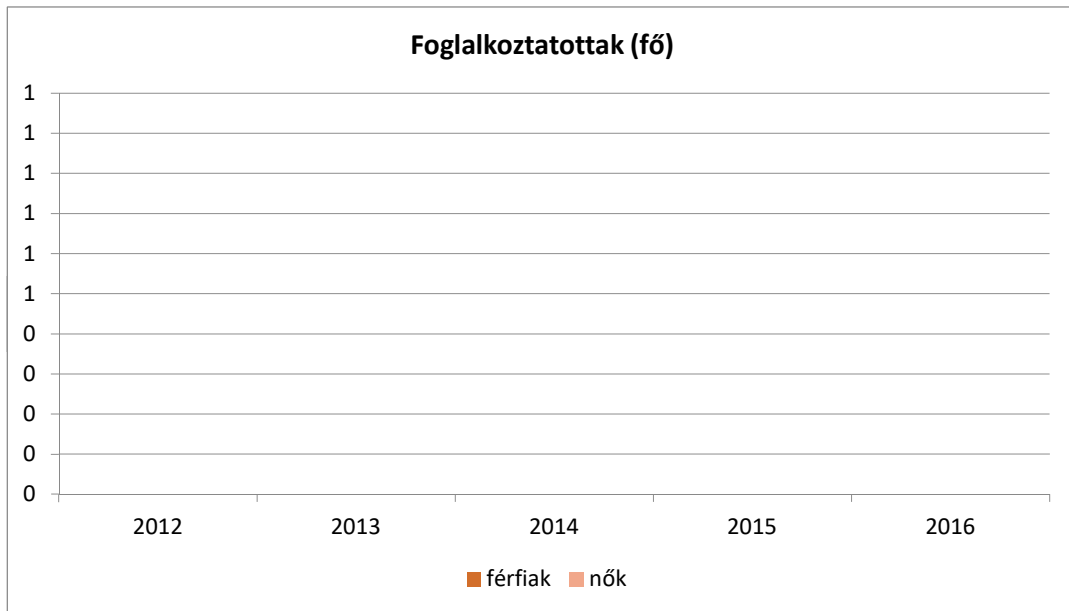
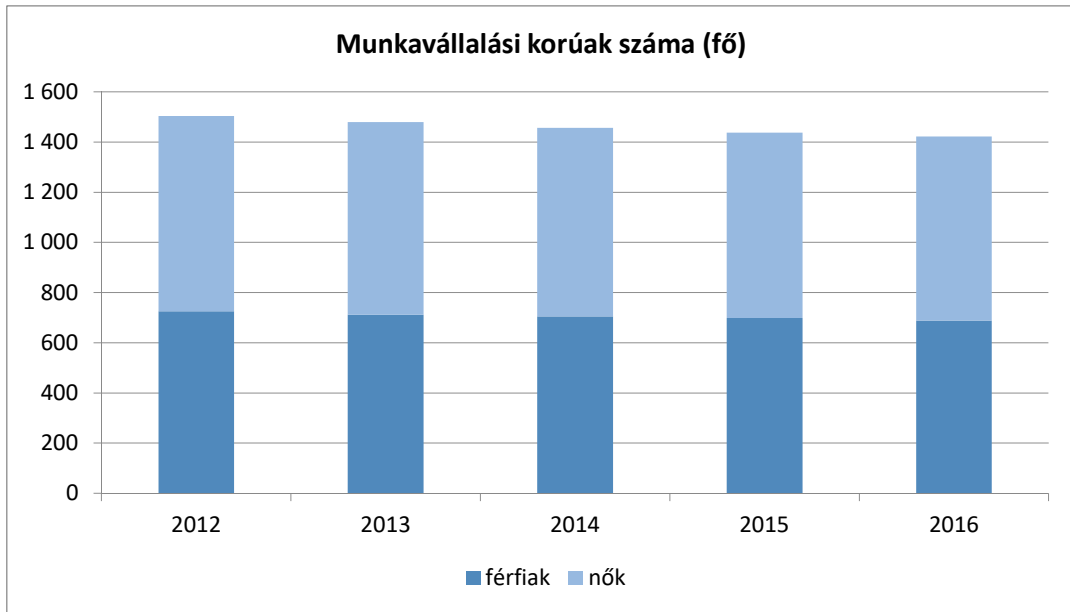


5.1.1. számú táblázat - Foglalkoztatás és munkanélküliség a nők körében

Év	Munkavállalási korúak száma		Foglalkoztatottak		Munkanélküliek	
	Férfiak (TS 0803)	Nők (TS 0804)	Férfiak	Nők	Férfiak (TS 0801)	Nők (TS 0802)
2012	725	779	n.a.	n.a.	75	61
2013	711	768	n.a.	n.a.	61	62
2014	705	752	n.a.	n.a.	50	43
2015	699	739	n.a.	n.a.	37	42
2016	689	733	n.a.	n.a.	34	36
2017			n.a.	n.a.	33	43

Forrás: Telr és helyi adatgyűjtés

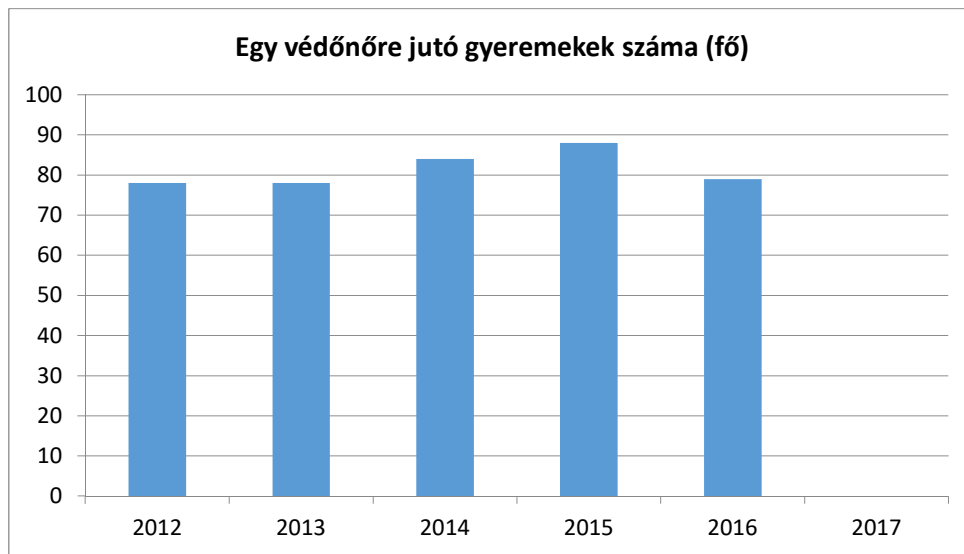




5.3. számú táblázat - Családtervezés, anya- és gyermekgondozás területe

Év	Védőnők száma (TS 3201)	0-3 év közötti gyermek szám	Átlagos gyermekszám védőnőnként
2012	1	78	78
2013	1	78	78
2014	1	84	84
2015	1	88	88
2016	1	79	79
2017	1		0

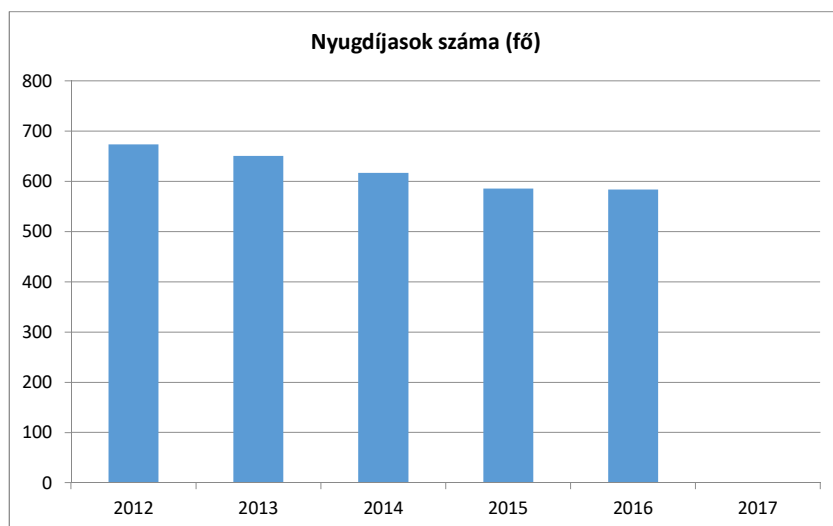
Forrás: TeIR és helyi adatgyűjtés



6.1.1. számú táblázat – Nyugdíjban, ellátásban, járadékban és egyéb járandóságban részesülők száma

Év	Nyugdíjban, ellátásban, járadékban és egyéb járandóságban részesülő férfiak száma (TS 5201)	Nyugdíjban, ellátásban, járadékban és egyéb járandóságban részesülő nők száma (TS 5301)	Összes nyugdíjas
2012	268	406	674
2013	253	398	651
2014	250	367	617
2015	238	348	586
2016	239	345	584
2017			0

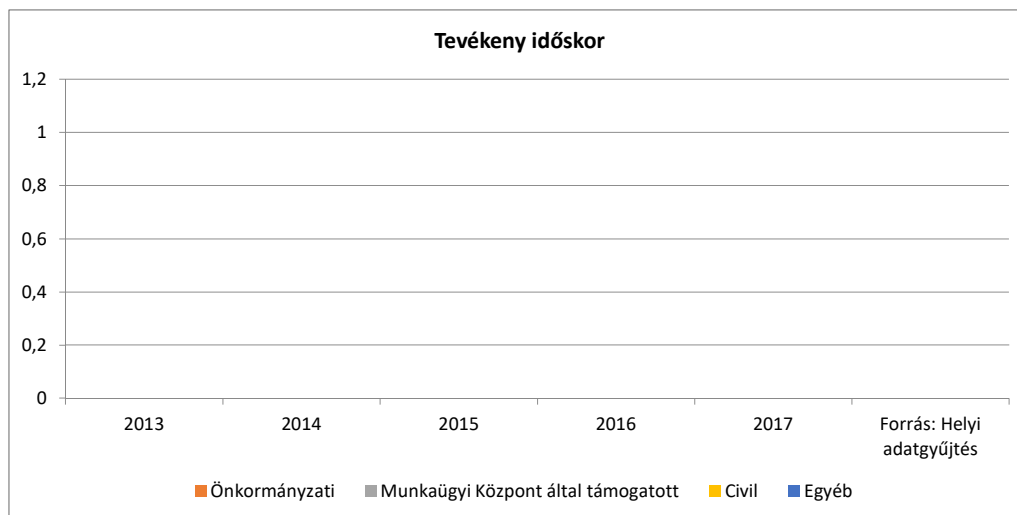
Forrás: TeIR, KSH Tstar



6.2.2. számú táblázat - Tevékeny időskor (lehetőségek a településen - A táblázat kitöltése és elemzése opcionális.)

Év	Önkormányzati	Munkaügyi Központ által támogatott	Civil	Egyéb	Összesen
	db	db	db	db	db
2013					0
2014					0
2015					0
2016					0
2017					0

Forrás: Helyi adatgyűjtés

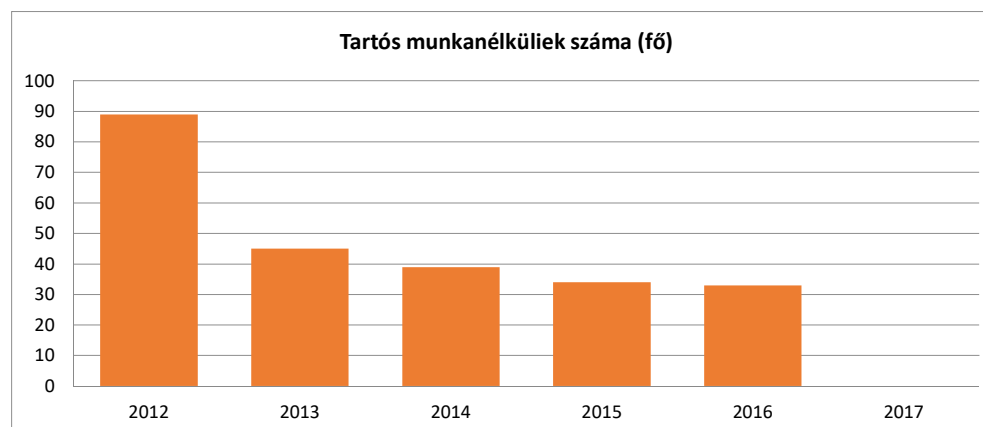
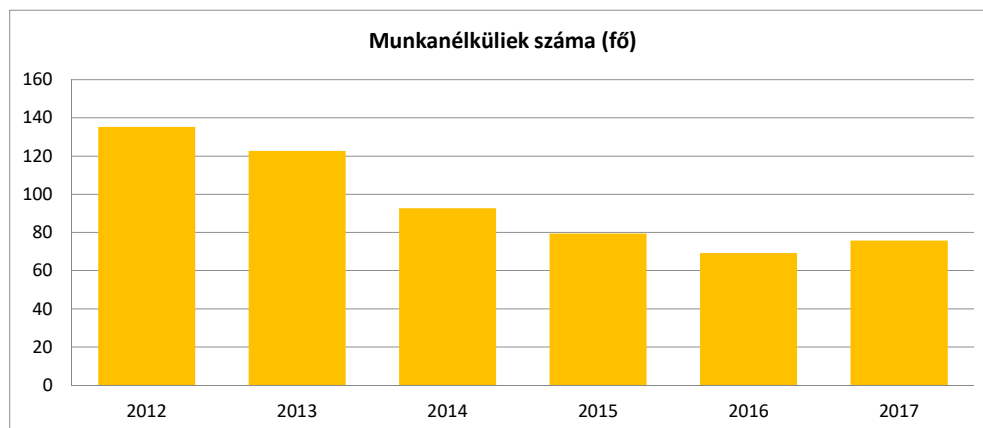


6.2.3. számú táblázat - Hátrányos megkülönböztetés a foglalkoztatás terén

Év	Regisztrált munkanélküliek száma	55 év feletti regisztrált munkanélküliek száma (TS 1010 és TS 1011)		Tartós munkanélküliek száma	55 év feletti tartós munkanélküliek száma*	
	Fő	Fő	%	Fő	Fő	%
2012	135	10	7%	89	5	6%
2013	123	12	10%	45	7	16%
2014	93	14	15%	39	9	23%
2015	80	19	24%	34	16	47%
2016	69	16	23%	33	14	42%
2017	76	16	21%	0		#ZÉRÓOSZTÓ!

Forrás: Helyi adatgyűjtés, TeIR

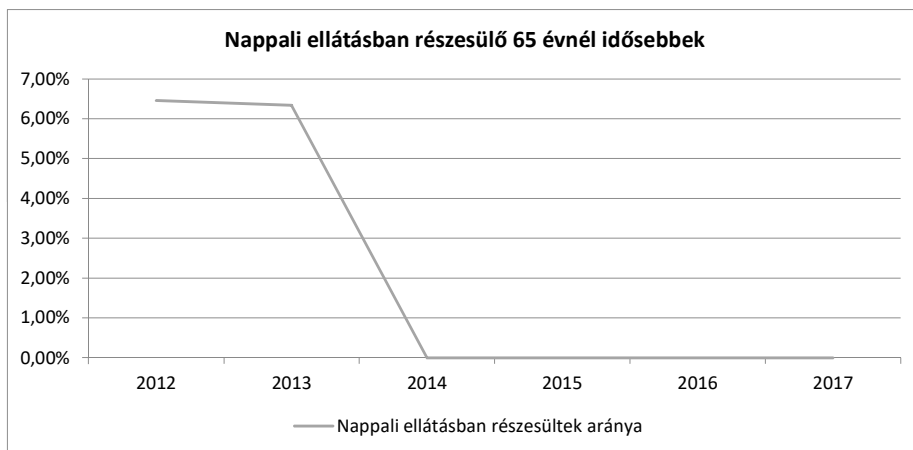
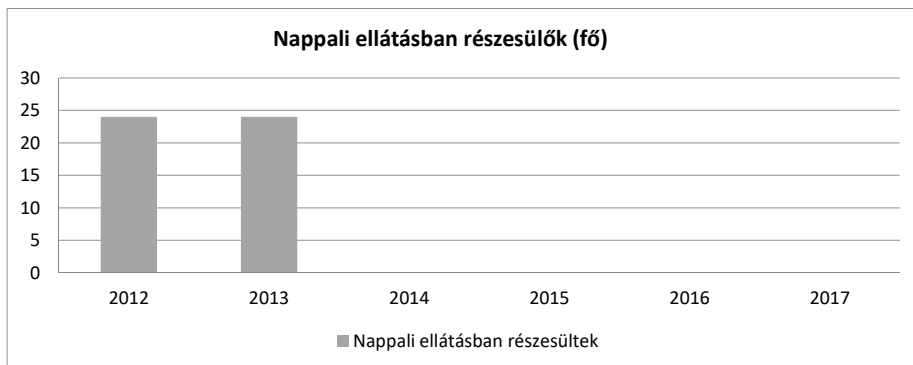
*Becsült adat.



6.3.1. számú táblázat - 65 évnél idősebb népesség és nappali ellátásban részesülő időskorúak száma

Év	65 év feletti lakosság száma (TS 0328)	Nappali ellátásban részesülő időskorúak száma (TS 5101)	
	Fő	Fő	%
2012	372	24	6,45%
2013	379	24	6,33%
2014	382	0	0,00%
2015	384	0	0,00%
2016	397	0	0,00%
2017	0	0	#ZÉRÓOSZTÓ!

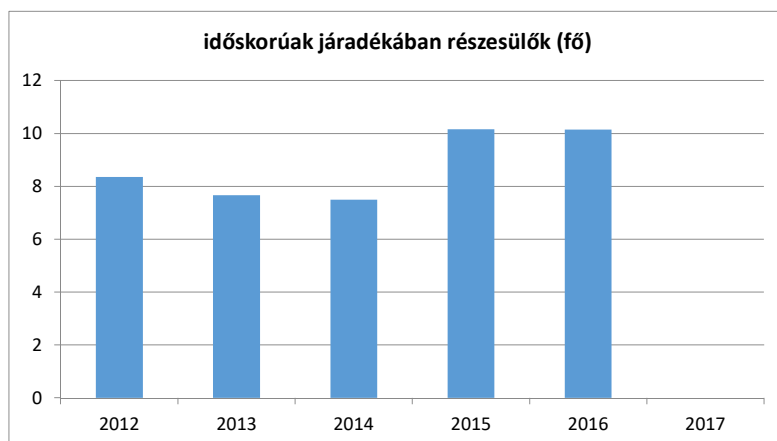
Forrás: TeIR, KSH Tstar



6.3.2. számú táblázat - Időskorúak járadékában részesítettek átlagos száma

Év	Időskorúak járadékában részesítettek (évi) átlagos száma (fő) (TS 5701)
2012	8
2013	8
2014	8
2015	10
2016	10
2017	

Forrás: TeIR, KSH Tstar



6.3.3. számú táblázat - Kulturális, közművelődési szolgáltatásokhoz való hozzáférés (A táblázat kitöltése és elemzése opcionális.)

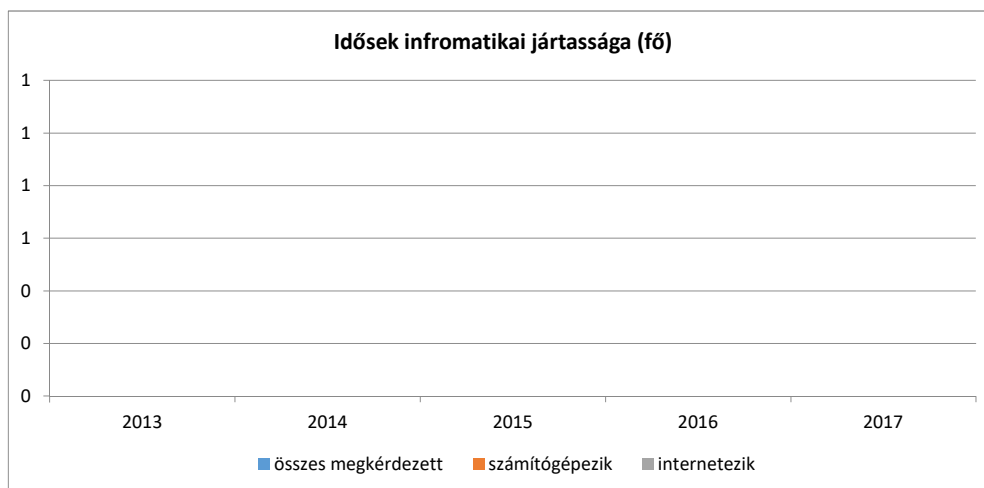
Év	Mozielőadás látogatása	Színházelőadás látogatása	Múzeumi kiállítás megtekintése	Könyvtár látogatása	Közművelődési intézmény rendezvényén részvétel	Vallásgyakorlás templomban	Sportrendezvényen részvétel
	alkalom	alkalom	alkalom	alkalom	alkalom	alkalom	alkalom
2013							
2014							
2015							
2016							
2017							

Forrás: Helyi adatgyűjtés

6.3.4. számú táblázat - Idősek informatikai jártassága (A táblázat kitöltése és elemzése opcionális.)

Év	Összes megkérdezett	Számítógépet használni tudók száma		Internetet használni tudók száma	
	Fő	Fő	%	Fő	%
2013			#ZÉRÓOSZTÓ!		#ZÉRÓOSZTÓ!
2014			#ZÉRÓOSZTÓ!		#ZÉRÓOSZTÓ!
2015			#ZÉRÓOSZTÓ!		#ZÉRÓOSZTÓ!
2016			#ZÉRÓOSZTÓ!		#ZÉRÓOSZTÓ!
2017			#ZÉRÓOSZTÓ!		#ZÉRÓOSZTÓ!


Forrás: Helyi adatgyűjtés



6.4. számú táblázat - Az időseket célzó programok a településen (A táblázat kitöltése és elemzése opcionális.)

Év	Az idősebb célcsoport igényeit célzó programok száma
2013	
2014	
2015	
2016	
2017	

Forrás: Helyi adatgyűjtés



6.4.1. számú - Művelődési közintézmények adatai

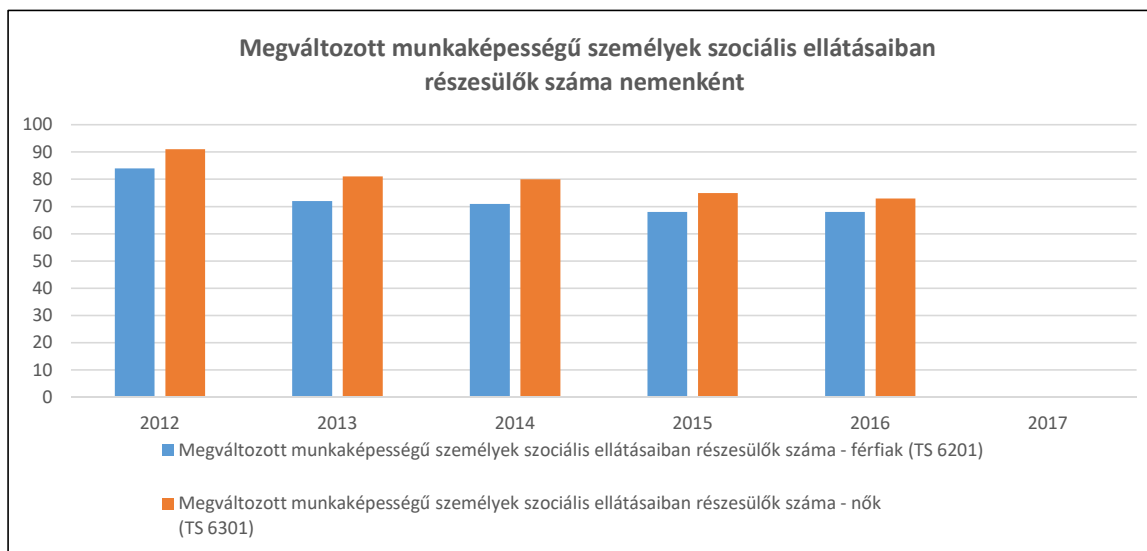
Év	A nyilvános/települési könyvtárak száma (TS 3801)	A nyilvános/települési könyvtárak egységeinek száma (feltári állomány) (TS 3901)	Muzeális intézmények száma (TS 4001)	Közművelődési intézmények száma (TS 4101)
2012	1	10 265	0	1
2013	1	10 138	0	1
2014	1	9 822	0	1
2015	1	8 983	0	0
2016	1	7 665	0	0
2017	1		0	0

Forrás: TEIR

7.1.1 számú táblázat - Megváltozott munkaképességű személyek szociális ellátásaiban részesülők száma nemenként

Év	Megváltozott munkaképességű személyek szociális ellátásaiban részesülők száma - férfiak (TS 6201)	Megváltozott munkaképességű személyek szociális ellátásaiban részesülők száma - nők (TS 6301)
2012	84	91
2013	72	81
2014	71	80
2015	68	75
2016	68	73
2017		

Forrás: TeIR, KSH Tstar



7.1.2. számú táblázat - Nappali ellátásban részesülő fogyatékos személyek száma

Év	Nappali ellátásban részesülő fogyatékos személyek száma (TS 5001)	Egyházi fenntartású intézményben	Civil fenntartású intézményben
2012	0	0	0
2013	0	0	0
2014	0	0	0
2015	0	0	0
2016	0	0	0
2017	0	0	0

Forrás: TeIR, KSH Tstar; a központi adatokat célszerű bontani a helyi adatszolgáltatók segítségével

